

Аудиторское заключение  
независимого аудитора  
о бухгалтерской (финансовой) отчетности  
**ОАО «Удмуртнефть»**  
за 2020 год

Февраль 2021 г.

**Аудиторское заключение  
независимого аудитора  
о бухгалтерской (финансовой) отчетности  
ОАО «Удмуртнефть»**

---

---

| <b>Содержание</b>                                                        | <b>Стр.</b> |
|--------------------------------------------------------------------------|-------------|
| Аудиторское заключение независимого аудитора                             | 3           |
| Приложения                                                               |             |
| Бухгалтерская (финансовая) отчетность ОАО «Удмуртнефть»<br>за 2020 год:  |             |
| Бухгалтерский баланс                                                     | 7           |
| Отчет о финансовых результатах                                           | 9           |
| Приложения к бухгалтерскому балансу и отчету о финансовых<br>результатах | 11          |

## **Аудиторское заключение независимого аудитора**

Акционерам ОАО «Удмуртнефть»  
Совету директоров ОАО «Удмуртнефть»

### **Мнение**

Мы провели аудит бухгалтерской (финансовой) отчетности ОАО «Удмуртнефть» (далее - «Общество»), состоящей из бухгалтерского баланса по состоянию на 31 декабря 2020 г., отчета о финансовых результатах за 2020 год и приложений к ним.

По нашему мнению, прилагаемая бухгалтерская (финансовая) отчетность отражает достоверно во всех существенных отношениях финансовое положение Общества по состоянию на 31 декабря 2020 г., а также его финансовые результаты и движение денежных средств за 2020 год в соответствии с установленными в Российской Федерации правилами составления бухгалтерской (финансовой) отчетности.

### **Основание для выражения мнения**

Мы провели аудит в соответствии с Международными стандартами аудита (МСА). Наши обязанности в соответствии с этими стандартами описаны далее в разделе «Ответственность аудитора за аудит бухгалтерской (финансовой) отчетности» нашего заключения. Мы независимы по отношению к Обществу в соответствии с принятым Советом по международным стандартам этики для бухгалтеров (СМСЭБ) Международным кодексом этики профессиональных бухгалтеров (включая международные стандарты независимости) (Кодекс СМСЭБ) и этическими требованиями, применимыми к нашему аудиту бухгалтерской (финансовой) отчетности в Российской Федерации, и нами выполнены прочие этические обязанности в соответствии с этими требованиями и Кодексом СМСЭБ. Мы полагаем, что полученные нами аудиторские доказательства являются достаточными и надлежащими, чтобы служить основанием для выражения нашего мнения.

### **Прочая информация, включенная в Годовой отчет ОАО «Удмуртнефть» за 2020 год**

Прочая информация включает информацию, содержащуюся в Годовом отчете ОАО «Удмуртнефть» за 2020 год, но не включает бухгалтерскую (финансовую) отчетность и наше аудиторское заключение о ней. Ответственность за прочую информацию несет руководство. Годовой отчет, предположительно, будет нам предоставлен после даты настоящего аудиторского заключения.

Наше мнение о бухгалтерской (финансовой) отчетности не распространяется на прочую информацию, и мы не предоставляем вывода, выражающего уверенность в какой-либо форме в отношении данной информации.

В связи с проведением нами аудита бухгалтерской (финансовой) отчетности наша обязанность заключается в ознакомлении с прочей информацией, когда она будет нам предоставлена, и рассмотрении при этом вопроса, имеются ли существенные несоответствия между прочей информацией и бухгалтерской (финансовой) отчетностью или нашими знаниями, полученными в ходе аудита, и не содержит ли прочая информация иных существенных искажений.

#### **Ответственность руководства и совета директоров за бухгалтерскую (финансовую) отчетность**

Руководство несет ответственность за подготовку и достоверное представление указанной бухгалтерской (финансовой) отчетности в соответствии с установленными в Российской Федерации правилами составления бухгалтерской (финансовой) отчетности и за систему внутреннего контроля, которую руководство считает необходимой для подготовки бухгалтерской (финансовой) отчетности, не содержащей существенных искажений вследствие недобросовестных действий или ошибок.

При подготовке бухгалтерской (финансовой) отчетности руководство несет ответственность за оценку способности Общества продолжать непрерывно свою деятельность, за раскрытие в соответствующих случаях сведений, относящихся к непрерывности деятельности, и за составление отчетности на основе допущения о непрерывности деятельности, за исключением случаев, когда руководство намеревается ликвидировать Общество, прекратить его деятельность или когда у руководства нет реальной альтернативы таким действиям.

Совет директоров несет ответственность за надзор за процессом подготовки бухгалтерской (финансовой) отчетности Общества.

#### **Ответственность аудитора за аудит бухгалтерской (финансовой) отчетности**


Наши цели заключаются в получении разумной уверенности в том, что бухгалтерская (финансовая) отчетность в целом не содержит существенных искажений вследствие недобросовестных действий или ошибок, и в выпуске аудиторского заключения, содержащего наше мнение. Разумная уверенность представляет собой высокую степень уверенности, но не является гарантией того, что аудит, проведенный в соответствии с Международными стандартами аудита, всегда выявит существенное искажение при его наличии. Искажения могут быть результатом недобросовестных действий или ошибок и считаются существенными, если можно обоснованно предположить, что по отдельности или в совокупности они могли бы повлиять на экономические решения пользователей, принимаемые на основе этой бухгалтерской (финансовой) отчетности.



В рамках аудита, проводимого в соответствии с Международными стандартами аудита, мы применяем профессиональное суждение и сохраняем профессиональный скептицизм на протяжении всего аудита. Кроме того, мы выполняем следующее:

- ▶ выявляем и оцениваем риски существенного искажения бухгалтерской (финансовой) отчетности вследствие недобросовестных действий или ошибок; разрабатываем и проводим аудиторские процедуры в ответ на эти риски; получаем аудиторские доказательства, являющиеся достаточными и надлежащими, чтобы служить основанием для выражения нашего мнения. Риск необнаружения существенного искажения в результате недобросовестных действий выше, чем риск необнаружения существенного искажения в результате ошибок, так как недобросовестные действия могут включать сговор, подлог, умышленный пропуск, искаженное представление информации или действия в обход системы внутреннего контроля;
- ▶ получаем понимание системы внутреннего контроля, имеющей значение для аудита, с целью разработки аудиторских процедур, соответствующих обстоятельствам, но не с целью выражения мнения об эффективности системы внутреннего контроля Общества;
- ▶ оцениваем надлежащий характер применяемой учетной политики и обоснованность оценочных значений, рассчитанных руководством, и соответствующего раскрытия информации;
- ▶ делаем вывод о правомерности применения руководством допущения о непрерывности деятельности, и, на основании полученных аудиторских доказательств, вывод о том, имеется ли существенная неопределенность в связи с событиями или условиями, которые могут вызвать значительные сомнения в способности Общества продолжать непрерывно свою деятельность. Если мы приходим к выводу о наличии существенной неопределенности, мы должны привлечь внимание в нашем аудиторском заключении к соответствующему раскрытию информации в бухгалтерской (финансовой) отчетности или, если такое раскрытие информации является ненадлежащим, модифицировать наше мнение. Наши выводы основаны на аудиторских доказательствах, полученных до даты нашего аудиторского заключения. Однако будущие события или условия могут привести к тому, что Общество утратит способность продолжать непрерывно свою деятельность;
- ▶ проводим оценку представления бухгалтерской (финансовой) отчетности в целом, ее структуры и содержания, включая раскрытие информации, а также того, представляет ли бухгалтерская (финансовая) отчетность лежащие в ее основе операции и события так, чтобы было обеспечено их достоверное представление.

Мы осуществляем информационное взаимодействие с советом директоров, доводя до его сведения, помимо прочего, информацию о запланированном объеме и сроках аудита, а также о существенных замечаниях по результатам аудита, в том числе о значительных недостатках системы внутреннего контроля, если мы выявляем таковые в процессе аудита.



Т.Л. Околотина  
Партнер  
ООО «Эрнст энд Янг»

15 февраля 2021 г.

**Сведения об аудируемом лице**

Наименование: ОАО «Удмуртнефть»

Запись внесена в Единый государственный реестр юридических лиц 18 сентября 2002 г. и присвоен государственный регистрационный номер 1021801147774.

Местонахождение: 426057, Россия, Удмуртская респ., г. Ижевск, ул. Красноармейская, д. 182.

**Сведения об аудиторе**

Наименование: ООО «Эрнст энд Янг»

Запись внесена в Единый государственный реестр юридических лиц 5 декабря 2002 г. и присвоен государственный регистрационный номер 1027739707203.

Местонахождение: 115035, Россия, г. Москва, Садовническая наб., д. 77, стр. 1.

ООО «Эрнст энд Янг» является членом Саморегулируемой организации аудиторов Ассоциация «Содружество» (СРО ААС). ООО «Эрнст энд Янг» включено в контрольный экземпляр реестра аудиторов и аудиторских организаций за основным регистрационным номером записи 12006020327.

**БУХГАЛТЕРСКИЙ БАЛАНС**  
на 31 декабря 2020г.

Организация **Открытое акционерное общество "Удмуртнефть"**  
Идентификационный номер налогоплательщика  
Вид экономической деятельности **Добыча сырой нефти**  
Организационно - правовая форма/форма собственности  
**открытое акционерное общество/частная**  
Единица измерения **тыс. руб.**  
Местонахождение (адрес)  
**426057 г. Ижевск, ул. Красноармейская, 182**

Форма по ОКУД  
Дата (число, месяц, год) 31 12 2020  
по ОКПО 00135361  
ИНН 1831034040  
по ОКВЭД 2 06.10.1  
по ОКОПФ/ОКФС 1 22 47 16  
ОКЕИ 384

|            |    |      |
|------------|----|------|
| Коды       |    |      |
| 0710001    |    |      |
| 31         | 12 | 2020 |
| 00135361   |    |      |
| 1831034040 |    |      |
| 06.10.1    |    |      |
| 1 22 47    | 16 |      |
| 384        |    |      |

Бухгалтерская отчетность подлежит обязательному аудиту  
Наименование аудиторской организации/  
фамилия, имя, отчество (при наличии) индивидуального аудитора  
**Общество с ограниченной ответственностью "Эрист энд Янг"**  
Идентификационный номер налогоплательщика  
аудиторской организации/индивидуального аудитора  
Основной государственный регистрационный номер  
аудиторской организации/индивидуального аудитора

☒ ДА ☐ НЕТ

ИНН 7709383532  
ОГРН/ОГРНИП 1027739707203

| Пояснения | Наименование показателя                                                                                                       | Код  | На 31 декабря 2020г. | На 31 декабря 2019г. | На 31 декабря 2018г. |
|-----------|-------------------------------------------------------------------------------------------------------------------------------|------|----------------------|----------------------|----------------------|
|           | <b>АКТИВ</b>                                                                                                                  |      |                      |                      |                      |
|           | <b>I. Внеоборотные активы</b>                                                                                                 |      |                      |                      |                      |
| 6         | Нематериальные активы                                                                                                         | 1110 | 1 353 365            | 1 489 402            | 1 530 097            |
| -         | Результаты исследований и разработок                                                                                          | 1120 | -                    | -                    | -                    |
| 7         | Нематериальные поисковые активы                                                                                               | 1130 | 66 221               | 8                    | 8                    |
| 7         | Материальные поисковые активы                                                                                                 | 1140 | -                    | -                    | 1 216                |
| 5         | Основные средства                                                                                                             | 1150 | 33 831 141           | 29 472 197           | 26 264 386           |
| -         | Доходные вложения в материальные ценности                                                                                     | 1160 | -                    | -                    | -                    |
| 10        | Финансовые вложения                                                                                                           | 1170 | 596 380              | 596 380              | 596 380              |
| 17        | Отложенные налоговые активы                                                                                                   | 1180 | 1 638 884            | 1 879 673            | 1 063 533            |
| 8         | Прочие внеоборотные активы                                                                                                    | 1190 | 3 739 517            | 3 831 972            | 4 053 402            |
|           | <b>Итого по разделу I.</b>                                                                                                    | 1100 | <b>41 225 508</b>    | <b>37 269 632</b>    | <b>33 509 022</b>    |
|           | <b>II. Оборотные активы</b>                                                                                                   |      |                      |                      |                      |
| 9         | Запасы                                                                                                                        | 1210 | 1 560 603            | 2 033 489            | 2 114 082            |
|           | Налог на добавленную стоимость по приобретенным ценностям                                                                     | 1220 | 305 393              | 330 171              | 372 754              |
| 12,14     | Дебиторская задолженность                                                                                                     | 1230 | 9 854 319            | 16 379 233           | 19 976 414           |
| 12,14     | в том числе :<br>дебиторская задолженность, платежи по которой ожидаются в течение 12 месяцев после отчетной даты             | 1231 | 9 810 501            | 16 340 897           | 19 940 420           |
| 12        | дебиторская задолженность, платежи по которой ожидаются более чем через 12 месяцев после отчетной даты                        | 1232 | 43 818               | 38 336               | 35 994               |
| -         | Финансовые вложения ( за исключением денежных эквивалентов)                                                                   | 1240 | -                    | -                    | -                    |
| -         | Краткосрочные производные финансовые инструменты, признаваемые по справедливой стоимости через отчет о финансовых результатах | 1241 | -                    | -                    | -                    |
| -         | Долгосрочные производные финансовые инструменты, признаваемые по справедливой стоимости через отчет о финансовых результатах  | 1242 | -                    | -                    | -                    |
| 11        | Денежные средства и денежные эквиваленты                                                                                      | 1250 | 12 600 601           | 9 932 714            | 12 266 904           |
| 12        | Прочие оборотные активы                                                                                                       | 1260 | 35 855               | 2 985                | 2 134                |
| -         | в том числе :<br>не предъявленная к оплате начисленная выручка по договорам строительного подряда                             | 1261 | -                    | -                    | -                    |
|           | <b>Итого по разделу II.</b>                                                                                                   | 1200 | <b>24 356 771</b>    | <b>28 678 592</b>    | <b>34 732 288</b>    |
|           | <b>БАЛАНС</b>                                                                                                                 | 1600 | <b>65 582 279</b>    | <b>65 948 224</b>    | <b>68 241 310</b>    |

| Пояснения | Наименование показателя                                                                                                       | Код  | На 31 декабря 2020г. | На 31 декабря 2019г. | На 31 декабря 2018г. |
|-----------|-------------------------------------------------------------------------------------------------------------------------------|------|----------------------|----------------------|----------------------|
|           | <b>ПАССИВ</b>                                                                                                                 |      |                      |                      |                      |
|           | <b>III. Капитал и резервы</b>                                                                                                 |      |                      |                      |                      |
| 15        | Уставный капитал (складочный капитал, уставный фонд, вклады товарищей)                                                        | 1310 | 3 562                | 3 562                | 3 562                |
| -         | Собственные акции, выкупленные у акционеров                                                                                   | 1320 | -                    | -                    | -                    |
| 15        | Переоценка внеоборотных активов                                                                                               | 1340 | 8 343 487            | 8 423 752            | 8 473 817            |
| -         | Добавочный капитал (без переоценки)                                                                                           | 1350 | -                    | -                    | -                    |
| 15        | Резервный капитал                                                                                                             | 1360 | 534                  | 534                  | 534                  |
| 16        | Нераспределенная прибыль (непокрытый убыток)                                                                                  | 1370 | 28 790 541           | 22 203 843           | 25 399 778           |
|           | <b>Итого по разделу III.</b>                                                                                                  | 1300 | <b>37 138 124</b>    | <b>30 631 691</b>    | <b>33 877 691</b>    |
|           | <b>IV. Долгосрочные обязательства</b>                                                                                         |      |                      |                      |                      |
| -         | Заемные средства                                                                                                              | 1410 | -                    | -                    | -                    |
| 17        | Отложенные налоговые обязательства                                                                                            | 1420 | 2 427 138            | 2 189 784            | 2 045 610            |
| 20        | Оценочные обязательства                                                                                                       | 1430 | 10 542 417           | 11 703 267           | 7 969 027            |
| -         | Долгосрочные производные финансовые инструменты, признаваемые по справедливой стоимости через отчет о финансовых результатах  | 1440 | -                    | -                    | -                    |
| 12        | Прочие обязательства                                                                                                          | 1450 | 154 106              | 88 916               | 47 675               |
|           | <b>Итого по разделу IV.</b>                                                                                                   | 1400 | <b>13 123 661</b>    | <b>13 981 967</b>    | <b>10 062 312</b>    |
|           | <b>V. Краткосрочные обязательства</b>                                                                                         |      |                      |                      |                      |
| -         | Заемные средства                                                                                                              | 1510 | -                    | -                    | -                    |
| 12,14     | Кредиторская задолженность                                                                                                    | 1520 | 11 556 677           | 15 743 576           | 15 723 872           |
| -         | Доходы будущих периодов                                                                                                       | 1530 | 1 320                | 2 714                | 3 434                |
| 20        | Оценочные обязательства                                                                                                       | 1540 | 671 772              | 632 105              | 580 139              |
| -         | Краткосрочные производные финансовые инструменты, признаваемые по справедливой стоимости через отчет о финансовых результатах | 1545 | -                    | -                    | -                    |
| 12        | Прочие обязательства                                                                                                          | 1550 | 3 090 725            | 4 956 171            | 7 993 862            |
|           | <b>Итого по разделу V.</b>                                                                                                    | 1500 | <b>15 320 494</b>    | <b>21 334 566</b>    | <b>24 301 307</b>    |
|           | <b>БАЛАНС</b>                                                                                                                 | 1700 | <b>65 582 279</b>    | <b>65 948 224</b>    | <b>68 241 310</b>    |

Руководитель

Главный бухгалтер

"15" *февраль* 2021г.  
 А.Ю. Топал  
 Открытое акционерное общество «УДМУРТНЕФТЬ»  
 \* ИНН 1831034040 \*

*Н.Ю. Сорогина*  
 Н.Ю. Сорогина  
 доверенность от 01.01.2021г. №1310



# Отчет о финансовых результатах за 2020 г.

Организация **Открытое акционерное общество "Удмуртнефть"**  
Идентификационный номер налогоплательщика  
Вид экономической деятельности **Добыча сырой нефти**  
Организационно-правовая форма/форма собственности  
**открытое акционерное общество/частная**  
Единица измерения: **тыс. руб.**

|                          |            |    |      |
|--------------------------|------------|----|------|
| Форма по ОКУД            | Коды       |    |      |
| Дата (число, месяц, год) | 0710002    |    |      |
|                          | 31         | 12 | 2020 |
| по ОКПО                  | 00135361   |    |      |
| ИНН                      | 1831034040 |    |      |
| по ОКВЭД 2               | 06.10.1    |    |      |
| по ОКОПФ/ОКФС            | 1 22 47    |    | 16   |
| по ОКЕИ                  | 384        |    |      |

| Пояснения | Наименование показателя                                                         | Код  | За 2020 г.        | За 2019 г.        |
|-----------|---------------------------------------------------------------------------------|------|-------------------|-------------------|
| 16        | Выручка                                                                         | 2110 | 93 331 961        | 143 360 039       |
| 16        | Себестоимость продаж                                                            | 2120 | (61 927 867)      | (98 088 657)      |
| 16        | Расходы, связанные с разведкой и оценкой запасов нефти и газа                   | 2130 | (82 690)          | (103 453)         |
| 16        | <b>Валовая прибыль (убыток)</b>                                                 | 2100 | <b>31 321 404</b> | <b>45 167 929</b> |
| 16        | Коммерческие расходы                                                            | 2210 | (12 107 497)      | (18 832 394)      |
| 16        | Общехозяйственные и административные расходы                                    | 2220 | (1 271 977)       | (1 179 088)       |
| 16        | <b>Прибыль (убыток) от продаж</b>                                               | 2200 | <b>17 941 930</b> | <b>25 156 447</b> |
| 16        | Доходы от участия в других организациях                                         | 2310 | 30 291            | 55 187            |
| 16        | Проценты к получению                                                            | 2320 | 482 566           | 878 312           |
| 16        | Проценты к уплате                                                               | 2330 | (854 339)         | (677 307)         |
| -         | Доходы от изменения справедливой стоимости производных финансовых инструментов  | 2333 | -                 | -                 |
| -         | Расходы от изменения справедливой стоимости производных финансовых инструментов | 2334 | -                 | -                 |
| 16        | Прочие доходы                                                                   | 2340 | 2 404 294         | 809 778           |
| 16        | Прочие расходы                                                                  | 2350 | (1 320 597)       | (2 196 003)       |
| 17        | <b>Прибыль (убыток) до налогообложения</b>                                      | 2300 | <b>18 684 145</b> | <b>24 026 414</b> |
| 17        | Налог на прибыль                                                                | 2410 | (3 848 154)       | (4 890 288)       |
| 17        | в т.ч. текущий налог на прибыль                                                 | 2411 | (3 370 011)       | (5 562 254)       |
| 17        | отложенный налог на прибыль                                                     | 2412 | (478 143)         | 671 966           |
| -         | Прочее                                                                          | 2460 | 28 494            | 4 707             |
| -         | в т.ч. Налог на прибыль прошлых лет                                             | 2461 | 28 406            | 4 707             |
| -         | Налог на вмененный доход                                                        | 2464 | -                 | -                 |
| -         | Перераспределение налога на прибыль внутри КГН                                  | 2465 | -                 | -                 |
| 18        | <b>Чистая прибыль (убыток)</b>                                                  | 2400 | <b>14 864 485</b> | <b>19 140 833</b> |


| Пояснения | Наименование показателя                                                                         | Код  | За 2020 г.        | За 2019 г.        |
|-----------|-------------------------------------------------------------------------------------------------|------|-------------------|-------------------|
| -         | Результат от переоценки внеоборотных активов, не включаемый в чистую прибыль (убыток) периода   | 2510 | -                 | -                 |
| -         | Результат от прочих операций, не включаемый в чистую прибыль (убыток) периода                   | 2520 | -                 | -                 |
| -         | Налог на прибыль от операций, результат которых не включается в чистую прибыль (убыток) периода | 2530 | -                 | -                 |
| -         | <b>Совокупный финансовый результат периода</b>                                                  | 2500 | <b>14 864 485</b> | <b>19 140 833</b> |
| 18        | Справочно<br>Базовая прибыль (убыток) на акцию (руб.)                                           | 2900 | 4 172,99          | 5 373,52          |
| -         | Разводненная прибыль (убыток) на акцию                                                          | 2910 | -                 | -                 |

Руководитель

Главный бухгалтер

"15" февраля 2021г.



 Н.Ю. Сорогина  
доверенность от 01.01.2021г. №1310

**Отчет об изменениях капитала  
за 2020 г.**

Организация **Открытое акционерное общество "Удмуртнефть"**

Идентификационный номер налогоплательщика

Вид экономической деятельности **Добыча сырой нефти**

Организационно-правовая форма/форма собственности **открытое акционерное общество/частная**

Единица измерения: тыс. руб.

Форма по ОКУД

Дата (число, месяц, год)

по ОКПО

ИНН

по ОКВЭД 2

по ОКОПФ/ОКФС

по ОКЕИ

| Коды       |    |      |
|------------|----|------|
| 0710004    |    |      |
| 31         | 12 | 2020 |
| 00135361   |    |      |
| 1831034040 |    |      |
| 06.10.1    |    |      |
| 12247      | 16 |      |
| 384        |    |      |

**1. Движение капитала**

| Наименование показателя                                     | Код строки | Уставный капитал | Собственные акции, выкупленные у акционеров | Добавочный капитал | Резервный капитал | Нераспределенная прибыль (непокрытый убыток) | Итого        |
|-------------------------------------------------------------|------------|------------------|---------------------------------------------|--------------------|-------------------|----------------------------------------------|--------------|
| <b>Величина капитала на 31 декабря 2018 г.</b>              | 3100       | 3 562            | -                                           | 8 473 817          | 534               | 25 399 778                                   | 33 877 691   |
| <b>За 2019 г.</b>                                           |            |                  |                                             |                    |                   |                                              |              |
| <b>Увеличение капитала - всего:</b>                         | 3210       | -                | -                                           | -                  | -                 | 19 198 685                                   | 19 198 685   |
| в том числе:                                                |            |                  |                                             |                    |                   |                                              |              |
| чистая прибыль                                              | 3211       | x                | x                                           | x                  | x                 | 19 140 833                                   | 19 140 833   |
| переоценка имущества                                        | 3212       | x                | x                                           | -                  | x                 | x                                            | -            |
| доходы, относящиеся непосредственно на увеличение капитала  | 3213       | x                | x                                           | -                  | x                 | 57 852                                       | 57 852       |
| дополнительный выпуск акций                                 | 3214       | -                | -                                           | -                  | x                 | x                                            | -            |
| увеличение номинальной стоимости акций                      | 3215       | -                | x                                           | -                  | x                 | -                                            | x            |
| реорганизация юридического лица                             | 3216       | -                | -                                           | -                  | -                 | -                                            | -            |
| <b>Уменьшение капитала - всего:</b>                         | 3220       | -                | -                                           | -                  | -                 | (22 444 685)                                 | (22 444 685) |
| в том числе:                                                |            |                  |                                             |                    |                   |                                              |              |
| убыток                                                      | 3221       | x                | x                                           | x                  | x                 | -                                            | -            |
| переоценка имущества                                        | 3222       | x                | x                                           | -                  | x                 | x                                            | -            |
| расходы, относящиеся непосредственно на уменьшение капитала | 3223       | x                | x                                           | -                  | x                 | x                                            | -            |
| уменьшение номинальной стоимости акций                      | 3224       | -                | -                                           | -                  | x                 | -                                            | -            |
| уменьшение количества акций                                 | 3225       | -                | -                                           | x                  | x                 | x                                            | -            |
| реорганизация юридического лица                             | 3226       | -                | -                                           | -                  | -                 | -                                            | -            |
| дивиденды                                                   | 3227       | x                | x                                           | x                  | x                 | (22 444 685)                                 | (22 444 685) |
| Изменение добавочного капитала                              | 3230       | x                | x                                           | (50 065)           | x                 | 50 065                                       | x            |
| Изменение резервного капитала                               | 3240       | x                | x                                           | x                  | -                 | -                                            | x            |
| <b>Величина капитала на 31 декабря 2019 г.</b>              | 3200       | 3 562            | -                                           | 8 423 752          | 534               | 22 203 843                                   | 30 631 691   |
| <b>За 2020 г.</b>                                           |            |                  |                                             |                    |                   |                                              |              |
| <b>Увеличение капитала - всего:</b>                         | 3310       | -                | -                                           | -                  | -                 | 14 940 836                                   | 14 940 836   |
| в том числе:                                                |            |                  |                                             |                    |                   |                                              |              |
| чистая прибыль                                              | 3311       | x                | x                                           | x                  | x                 | 14 864 485                                   | 14 864 485   |
| переоценка имущества                                        | 3312       | x                | x                                           | -                  | x                 | x                                            | -            |
| доходы, относящиеся непосредственно на увеличение капитала  | 3313       | x                | x                                           | -                  | x                 | 76 351                                       | 76 351       |
| дополнительный выпуск акций                                 | 3314       | -                | -                                           | -                  | x                 | x                                            | -            |
| увеличение номинальной стоимости акций                      | 3315       | -                | x                                           | -                  | x                 | -                                            | x            |
| реорганизация юридического лица                             | 3316       | -                | -                                           | -                  | -                 | -                                            | -            |
| <b>Уменьшение капитала - всего:</b>                         | 3320       | -                | -                                           | -                  | -                 | (8 434 403)                                  | (8 434 403)  |
| в том числе:                                                |            |                  |                                             |                    |                   |                                              |              |
| убыток                                                      | 3321       | x                | x                                           | x                  | x                 | -                                            | -            |
| переоценка имущества                                        | 3322       | x                | x                                           | -                  | x                 | x                                            | -            |
| расходы, относящиеся непосредственно на уменьшение капитала | 3323       | x                | x                                           | -                  | x                 | x                                            | -            |
| уменьшение номинальной стоимости акций                      | 3324       | -                | -                                           | -                  | x                 | -                                            | -            |
| уменьшение количества акций                                 | 3325       | -                | -                                           | x                  | x                 | x                                            | -            |
| реорганизация юридического лица                             | 3326       | -                | -                                           | -                  | -                 | -                                            | -            |
| дивиденды                                                   | 3327       | x                | x                                           | x                  | x                 | (8 434 403)                                  | (8 434 403)  |
| Изменение добавочного капитала                              | 3330       | x                | x                                           | (80 265)           | x                 | 80 265                                       | x            |
| Изменение резервного капитала                               | 3340       | x                | x                                           | x                  | -                 | -                                            | x            |
| <b>Величина капитала на 31 декабря 2020 г.</b>              | 3300       | 3 562            | -                                           | 8 343 487          | 534               | 28 790 541                                   | 37 138 124   |

## 2. Корректировки в связи с изменением учетной политики и исправлением ошибок

| Наименование показателя                                               | Код строки | На 31 декабря 2018 г. | Изменения капитала за 2019 г.   |                       | На 31 декабря 2019 г. |
|-----------------------------------------------------------------------|------------|-----------------------|---------------------------------|-----------------------|-----------------------|
|                                                                       |            |                       | за счет чистой прибыли (убытка) | за счет иных факторов |                       |
| <b>Капитал - всего</b>                                                |            |                       |                                 |                       |                       |
| до корректировок                                                      | 3400       | -                     | -                               | -                     | -                     |
| корректировка в связи с:                                              |            |                       |                                 |                       |                       |
| изменением учетной политики                                           | 3410       | -                     | -                               | -                     | -                     |
| исправлением ошибок                                                   | 3420       | -                     | -                               | -                     | -                     |
| после корректировок                                                   | 3500       | -                     | -                               | -                     | -                     |
| в том числе:                                                          |            |                       |                                 |                       |                       |
| <b>нераспределенная прибыль (непокрытый убыток):</b>                  |            |                       |                                 |                       |                       |
| до корректировок                                                      | 3401       | -                     | -                               | -                     | -                     |
| корректировка в связи с:                                              |            |                       |                                 |                       |                       |
| изменением учетной политики                                           | 3411       | -                     | -                               | -                     | -                     |
| исправлением ошибок                                                   | 3421       | -                     | -                               | -                     | -                     |
| после корректировок                                                   | 3501       | -                     | -                               | -                     | -                     |
| <b>другие статьи капитала, по которым осуществлены корректировки:</b> |            |                       |                                 |                       |                       |
| до корректировок                                                      | 3402       | -                     | -                               | -                     | -                     |
| корректировка в связи с:                                              |            |                       |                                 |                       |                       |
| изменением учетной политики                                           | 3412       | -                     | -                               | -                     | -                     |
| исправлением ошибок                                                   | 3422       | -                     | -                               | -                     | -                     |
| после корректировок                                                   | 3502       | -                     | -                               | -                     | -                     |

## 3. Чистые активы

| Наименование показателя | Код строки | На 31 декабря 2020 г. | На 31 декабря 2019 г. | На 31 декабря 2018 г. |
|-------------------------|------------|-----------------------|-----------------------|-----------------------|
| Чистые активы           | 3600       | 37 140 186            | 30 634 404            | 33 881 110            |

Руководитель

Главный бухгалтер

"15" февраля 2021 г.



*Н.Ю. Сорогина*  
 Н.Ю. Сорогина  
 доверенность от 01.01.2021г. №1310

# **ОТЧЕТ О ДВИЖЕНИИ ДЕНЕЖНЫХ СРЕДСТВ**

**за 2020 г.**

Организация **Открытое акционерное общество "Удмуртнефть"**

Идентификационный номер налогоплательщика

Вид экономической деятельности **Добыча сырой нефти**

Организационно - правовая форма/форма собственности

**открытое акционерное общество/частная**

Единица измерения: **тыс.руб**

|                         |            |    |      |
|-------------------------|------------|----|------|
| Форма                   | Коды       |    |      |
| по ОКУД                 | 0710005    |    |      |
| Дата (число, месяц,год) | 31         | 12 | 2020 |
| по ОКПО                 | 00135361   |    |      |
| ИНН                     | 1831034040 |    |      |
| по ОКВЭД 2              | 06.10.1    |    |      |
| по ОКОПФ/ОКФС           | 1 22 47    |    | 16   |
| по ОКЕИ                 | 384        |    |      |

| Наименование показателя                                                                                                                  | Код строки | За 2020 г.          | За 2019 г.           |
|------------------------------------------------------------------------------------------------------------------------------------------|------------|---------------------|----------------------|
| <b>Денежные потоки от текущих операций</b>                                                                                               |            |                     |                      |
| Поступления - всего                                                                                                                      | 4110       | <b>103 348 982</b>  | <b>147 971 653</b>   |
| в том числе:                                                                                                                             |            |                     |                      |
| от продажи продукции, товаров, работ и услуг (Поясн. п.21)                                                                               | 4111       | 100 611 799         | 144 958 815          |
| арендных платежей, лицензионных платежи, роялти, комиссионных и иных аналогичных платежей (Поясн. п.21)                                  | 4112       | 606 583             | 658 176              |
| от перепродажи финансовых вложений                                                                                                       | 4113       | -                   | -                    |
| прочие поступления (Поясн. п.21)                                                                                                         | 4119       | 2 130 600           | 2 354 662            |
| Направлено денежных средств - всего                                                                                                      | 4120       | <b>(77 354 517)</b> | <b>(113 369 981)</b> |
| в том числе:                                                                                                                             |            |                     |                      |
| поставщикам (подрядчикам) за сырье, материалы, работы, услуги (Поясн. п.21)                                                              | 4121       | (13 511 979)        | (14 452 434)         |
| в связи с оплатой труда работников                                                                                                       | 4122       | (2 687 441)         | (2 282 327)          |
| процентов по долговым обязательствам                                                                                                     | 4123       | -                   | -                    |
| на расчеты по налогу на прибыль                                                                                                          | 4124       | (3 249 548)         | (5 843 705)          |
| на расчеты по иным налогам и сборам                                                                                                      | 4125       | (44 941 264)        | (71 053 928)         |
| в том числе налог на добычу полезных ископаемых                                                                                          |            | (44 561 357)        | (70 690 182)         |
| поисковые затраты (Поясн. п.21)                                                                                                          | 4128       | (76 773)            | (91 462)             |
| на прочие платежи (Поясн. п.21)                                                                                                          | 4129       | (12 887 512)        | (19 646 125)         |
| в том числе на услуги по реализации нефти (Поясн. п.21)                                                                                  |            | (12 583 399)        | (19 232 444)         |
| Сальдо денежных потоков от текущих операций                                                                                              | 4100       | 25 994 465          | 34 601 672           |
| <b>Денежные потоки от инвестиционных операций</b>                                                                                        |            |                     |                      |
| Поступления - всего                                                                                                                      | 4210       | <b>37 347</b>       | <b>71 464</b>        |
| в том числе:                                                                                                                             |            |                     |                      |
| от продажи внеоборотных активов (кроме финансовых вложений)                                                                              | 4211       | 6 318               | 16 277               |
| от продажи акций других организаций (долей участия)                                                                                      | 4212       | -                   | -                    |
| от возврата предоставленных займов, от продажи долговых ценных бумаг (прав требования денежных средств к другим лицам)                   | 4213       | 719                 | -                    |
| дивидендов, процентов по долговым финансовым вложениям и аналогичных поступлений от долевого участия в других организациях (Поясн. п.21) | 4214       | 30 310              | 55 187               |
| в том числе по расчетам с дочерними, зависимыми или основным обществом (Поясн. п.21)                                                     |            | 30 291              | 55 187               |
| прочие поступления                                                                                                                       | 4219       | -                   | -                    |



| Наименование показателя                                                                                                             | Код строки | За 2020 г.        | За 2019 г.         |
|-------------------------------------------------------------------------------------------------------------------------------------|------------|-------------------|--------------------|
| Платежи - всего                                                                                                                     | 4220       | (12 562 003)      | (11 025 008)       |
| в том числе:                                                                                                                        |            |                   |                    |
| в связи с приобретением, созданием, модернизацией, реконструкцией и подготовкой к использованию внеоборотных активов (Поясн. п.21)  | 4221       | (10 492 471)      | (9 225 548)        |
| в том числе по расчетам с дочерними, зависимыми или основным обществом (Поясн. п.21)                                                |            | (5 151 312)       | (5 045 198)        |
| в связи с приобретением акций других организаций (долей участия)                                                                    | 4222       | -                 | -                  |
| в связи с приобретением долговых ценных бумаг (прав требования денежных средств к другим лицам), предоставление займов другим лицам | 4223       | -                 | -                  |
| процентов по долговым обязательствам, включаемым в стоимость инвестиционного актива                                                 | 4224       | -                 | -                  |
| поисковые активы                                                                                                                    | 4228       | -                 | -                  |
| прочие платежи (Поясн. п.21)                                                                                                        | 4229       | (2 069 532)       | (1 799 460)        |
| в том числе налог на добавленную стоимость                                                                                          |            | (2 069 532)       | (1 799 460)        |
| Сальдо денежных потоков от инвестиционных операций                                                                                  | 4200       | (12 524 656)      | (10 953 544)       |
| <b>Денежные потоки от финансовых операций</b>                                                                                       |            |                   |                    |
| Поступления -всего                                                                                                                  | 4310       | -                 | -                  |
| в том числе:                                                                                                                        |            |                   |                    |
| получение кредитов и займов                                                                                                         | 4311       | -                 | -                  |
| денежных вкладов собственников (участников)                                                                                         | 4312       | -                 | -                  |
| от выпуска акций, увеличения долей участия                                                                                          | 4313       | -                 | -                  |
| от выпуска облигаций, векселей и других долговых ценных бумаг и др.                                                                 | 4314       | -                 | -                  |
| прочие поступления                                                                                                                  | 4319       | -                 | -                  |
| Платежи -всего                                                                                                                      | 4320       | (10 567 846)      | (25 841 807)       |
| в том числе:                                                                                                                        |            |                   |                    |
| собственникам (участникам) в связи с выкупом у них акций (долей участия) организации или их выходом из состава участников           | 4321       | -                 | -                  |
| на уплату дивидендов и иных платежей по распределению прибыли в пользу собственников (участников) (Поясн. п.21)                     | 4322       | (10 241 620)      | (25 430 846)       |
| в связи с погашением (выкупом) векселей и других долговых ценных бумаг, возврат кредитов и займов                                   | 4323       | -                 | -                  |
| прочие платежи (Поясн. п.21)                                                                                                        | 4329       | (326 226)         | (410 961)          |
| Сальдо денежных потоков от финансовых операций                                                                                      | 4300       | (10 567 846)      | (25 841 807)       |
| <b>Сальдо денежных потоков за отчетный период</b>                                                                                   | 4400       | <b>2 901 963</b>  | <b>(2 193 679)</b> |
| <b>Остаток денежных средств и денежных эквивалентов на начало отчетного периода</b>                                                 | 4450       | <b>9 932 714</b>  | <b>12 266 904</b>  |
| <b>Остаток денежных средств и денежных эквивалентов на конец отчетного периода</b>                                                  | 4500       | <b>12 600 601</b> | <b>9 932 714</b>   |
| Величина влияния изменений курса иностранной валюты по отношению к рублю                                                            | 4490       | (234 076)         | (140 511)          |

Руководитель

Главный бухгалтер

"15" декабря 2021г.



А.Ю.Топал

 Н.Ю. Сорогина  
доверенность от 01.01.2021г. №1310

**ПОЯСНЕНИЯ  
К БУХГАЛТЕРСКОМУ БАЛАНСУ И ОТЧЕТУ О ФИНАНСОВЫХ РЕЗУЛЬТАТАХ  
ОАО «УДМУРТНЕФТЬ» ЗА 2020 ГОД**

**СОДЕРЖАНИЕ**

|    |                                                                                               |           |
|----|-----------------------------------------------------------------------------------------------|-----------|
| 1  | Организация и виды деятельности .....                                                         | 2         |
| 2  | Основа составления бухгалтерской (финансовой) отчетности .....                                | 4         |
| 3  | Корректировка показателей бухгалтерской отчетности.....                                       | 5         |
| 4  | Информация об учетной политике .....                                                          | 5         |
| 5  | Основные средства и незавершенное капитальное строительство .....                             | 6         |
| 6  | Нематериальные активы .....                                                                   | 10        |
| 7  | Затраты, связанные с разведкой и оценкой запасов нефти и газа .....                           | 14        |
| 8  | Прочие внеоборотные активы.....                                                               | 16        |
| 9  | Запасы, налог на добавленную стоимость .....                                                  | 17        |
| 10 | Финансовые вложения.....                                                                      | 18        |
| 11 | Денежные средства и денежные эквиваленты .....                                                | 22        |
| 12 | Дебиторская и кредиторская задолженность, прочие оборотные активы, прочие обязательства ..... | 23        |
| 13 | Активы и обязательства, выраженные в иностранной валюте .....                                 | 26        |
| 14 | Налоговая задолженность.....                                                                  | 28        |
| 15 | Капитал.....                                                                                  | 28        |
| 16 | Доходы и расходы, нераспределенная прибыль .....                                              | 29        |
| 17 | Налог на прибыль.....                                                                         | 32        |
| 18 | Выплата дивидендов по участию в Обществе.....                                                 | 34        |
| 19 | События, произошедшие после отчетной даты.....                                                | 34        |
| 20 | Оценочные обязательства. Условные обязательства и условные активы. ....                       | 35        |
| 21 | Операции со связанными сторонами.....                                                         | 39        |
| 22 | Показатели по сегментам.....                                                                  | 39        |
| 23 | Сопутствующая информация .....                                                                | 39        |
|    | <b>23.1 Вопросы защиты окружающей среды.....</b>                                              | <b>39</b> |
|    | <b>23.2 Страхование .....</b>                                                                 | <b>39</b> |
|    | <b>23.3 Информация о затратах на энергетические ресурсы .....</b>                             | <b>40</b> |
|    | <b>23.4 Управление рисками.....</b>                                                           | <b>40</b> |
|    | Приложение № 1 «Информация о связанных сторонах» .....                                        | 41        |

Данные Пояснения к Бухгалтерскому балансу и Отчету о финансовых результатах являются неотъемлемой частью бухгалтерской отчетности ОАО «Удмуртнефть» за 2020 год, подготовленной в соответствии с действующим законодательством Российской Федерации.

Отчетной датой данной бухгалтерской отчетности, по состоянию на которую она составлена, является 31 декабря 2020 года.

Настоящая отчетность была составлена на бумажном носителе и подписана руководителем Общества 15 февраля 2021 г.

## 1 Организация и виды деятельности

### 1.1. Описание Общества

Открытое акционерное общество «Удмуртнефть» (далее по тексту «Общество») учреждено как открытое акционерное общество 17 мая 1994 года.

#### Место нахождения Общества

426057, Удмуртская Республика, город Ижевск, улица Красноармейская, дом 182.

### 1.2. Исполнительные и контрольные органы Общества

**Совет директоров** – орган управления Общества в период между общими собраниями акционеров Общества.

В состав Совета директоров по состоянию на 31 декабря 2020 г. входили:

| ФИО                             | Должность                                                                                                              | Дата вступления в состав Совета директоров |
|---------------------------------|------------------------------------------------------------------------------------------------------------------------|--------------------------------------------|
| Жерж Игорь Александрович        | Первый заместитель директора Департамента нефтегазодобычи ПАО «НК «Роснефть»                                           | 26 июня 2020 г.                            |
| Мирошниченко Роман Владимирович | Начальник управления интегрированного проектирования Департамента нефтегазодобычи ПАО «НК «Роснефть»                   | 26 июня 2020 г.                            |
| Пилипенко Алексей Геннадьевич   | Заместитель директора Финансового департамента ПАО «НК «Роснефть»                                                      | 26 июня 2020 г.                            |
| Дерюгин Сергей Анатольевич      | Начальник отдела (г. Ижевск) внутреннего аудита УРА «Башкирия» Департамента регионального аудита ПАО «НК «Роснефть»    | 26 июня 2020 г.                            |
| Топал Андрей Юрьевич            | Генеральный директор ОАО «Удмуртнефть»                                                                                 | 26 июня 2020 г.                            |
| Сюй Чуаньхуэй                   | Главный геолог Международной компании по разведке и добыче нефти при «Синопек»                                         | 26 июня 2020 г.                            |
| Ян Хуайи                        | Генеральный директор Дочерней компании Международной компании по разведке и добыче нефти при «Синопек» в России        | 26 июня 2020 г.                            |
| Нгай Ка Чинг                    | Управляющий директор Типтоп Энерджи Лимитед/Tiptop Energy Limited                                                      | 26 июня 2020 г.                            |
| Гэ Жуй                          | Главный финансовый директор Дочерней компании Международной компании по разведке и добыче нефти при «Синопек» в России | 26 июня 2020 г.                            |

В течение отчетного года членами Совета директоров также являлись:

|                            |                    |
|----------------------------|--------------------|
| Пригода Артем Владимирович | До 26 июня 2020 г. |
| Лю Цзяньминь               | До 26 июня 2020 г. |

В соответствии с Положением о Совете директоров членом Совета директоров Общества выплачивается вознаграждение, которое было выплачено в отчетном году в сумме 3 056 тыс. руб.

**Единоличный исполнительный орган** Общества по состоянию на отчетную дату:

*Генеральный директор* Топал Андрей Юрьевич.

В состав **Коллегиального исполнительного органа (Правления)** Общества по состоянию на 31 декабря 2020 г. входили:

|                             |                                                                                                                            |
|-----------------------------|----------------------------------------------------------------------------------------------------------------------------|
| Топал Андрей Юрьевич        | Генеральный директор ОАО «Удмуртнефть»                                                                                     |
| Ян Хуайи                    | Генеральный директор Дочерней компании Международной компании по разведке и добыче нефти при «Синопек» в России            |
| Чепкасов Виталий Валерьевич | Первый заместитель генерального директора ОАО «Удмуртнефть» по производству – главный инженер                              |
| Шубина Валентина Петровна   | Заместитель генерального директора ОАО «Удмуртнефть» по экономике и финансам                                               |
| Чжан Цзяньго                | Помощник генерального директора Дочерней компании Международной компании по разведке и добыче нефти при «Синопек» в России |
| Ян Шивэй                    | Начальник отдела по общим делам Дочерней компании Международной компании по разведке и добыче нефти при «Синопек» в России |

Членам Правления Общества выплачивалась заработная плата, предусмотренная трудовым договором, дополнительное вознаграждение за исполнение функций членов Правления не выплачивалось.

В состав **Ревизионной комиссии** Общества по состоянию на 31 декабря 2020 г. входили:

|                                  |                                                                                                                                                             |
|----------------------------------|-------------------------------------------------------------------------------------------------------------------------------------------------------------|
| Ефремов Дмитрий Владимирович     | Начальник Казначейско-финансового управления ОАО «Удмуртнефть»                                                                                              |
| Завалина Екатерина Александровна | Главный специалист (г.Ижевск) отдела внутреннего аудита Управления регионального аудита "Башкирия" Департамента регионального аудита СВА ПАО «НК «Роснефть» |
| Назипов Даниль Фаритович         | Начальник отдела внутреннего аудита Управления регионального аудита «Башкирия» Департамента регионального аудита ПАО «НК «Роснефть»                         |
| Цао Хайся                        | Генеральный директор департамента ревизии и контроля рисков Международной компании по разведке и добыче нефти при «Синопек»                                 |
| Лю Сяоюй                         | Специалист Департамента материально-технического обеспечения и торговли Международной компании по разведке и добыче нефти при «Синопек»                     |
| Лю Вэньфэн                       | Заместитель генерального директора Финансового департамента Международной компании по разведке и добыче нефти при «Синопек»                                 |

Членам Ревизионной комиссии в соответствии с Положением о ревизионной комиссии Общества выплачивается дополнительное вознаграждение за исполнение функций членов ревизионной комиссии.

### **1.3. Структура уставного капитала**

По состоянию 31 декабря 2020 г. основным владельцем акций в уставном капитале Общества являлось:

| Номер п/п | Наименование юридического или физического лица | Доля в уставном капитале |
|-----------|------------------------------------------------|--------------------------|
| 1         | АО «Промлизинг»                                | 97,1974%                 |

### **1.4. Описание деятельности Общества**

Основными видами деятельности для целей бухгалтерского учета Общества являлись:

- Поиск, разведка, добыча нефти, газа и газового конденсата.
- Продажа нефти, попутного газа, природного газа, газового конденсата, нефтепродуктов.
- Услуги по подготовке нефти.
- Торгово-закупочная деятельность.
- Сдача имущества в аренду.
- Коммунальные услуги.
- Услуги по передаче воды.
- Услуги по обслуживанию рабочих мест.

По итогам работы за 2020 год среднесписочная численность работающих в Обществе составляла 2 173 человека, что на 42 человека больше по сравнению с прошлым годом.

## **2 Основа составления бухгалтерской (финансовой) отчетности**

Бухгалтерский учет в Обществе ведется в соответствии с Федеральным законом № 402-ФЗ от 6 декабря 2011 г. «О бухгалтерском учете» и «Положением по ведению бухгалтерского учета и бухгалтерской отчетности в Российской Федерации», утвержденным Приказом Министерства финансов РФ № 34н от 29 июля 1998 г. (с учетом Информации Минфина России № ПЗ-10/2012), а также действующими Положениями по бухгалтерскому учету. Бухгалтерская (финансовая) отчетность Общества за 2020 г. была подготовлена в соответствии с указанным Законом и Положениями.



### 3 Корректировка показателей бухгалтерской отчетности

#### 3.1. Корректировка вступительных остатков бухгалтерской отчетности за 2020 год

В целях сопоставимости показателей бухгалтерской отчетности осуществлены следующие корректировки:

- В 2020 году изменен подход к представлению информации о налоге на прибыль в Отчете о финансовых результатах (приказ Минфина РФ от 19.04.2019 № 61н «О внесении изменений в приказ Минфина РФ от 02.07.2010 № 66н «О формах бухгалтерской отчетности организаций»), а именно:
  - по строке 2410 «Налог на прибыль» показывается сумма строк 2411 «Текущий налог на прибыль» и 2412 «Отложенный налог на прибыль»;
  - строка 2412 «Отложенный налог на прибыль» определяется как суммарное изменение отложенных налоговых активов и отложенных налоговых обязательств за период.

Соответствующим образом изменены сравнительные показатели за 2019 год.

Корректировки входящих показателей бухгалтерского баланса, отчета о движении денежных средств вследствие изменения учетной политики и исправления ошибок не производились ввиду отсутствия влияния данных факторов на входящие показатели бухгалтерской отчетности.

**Таблица 1**  
**Изменение показателей Отчета о финансовых результатах**  
**за аналогичный период (тыс.руб.)**

| Наименование статьи                                | № стр. | Данные за 2019 г.    |                         | Изменения   | Обоснование                                                                                                                                                                                                                                                        |
|----------------------------------------------------|--------|----------------------|-------------------------|-------------|--------------------------------------------------------------------------------------------------------------------------------------------------------------------------------------------------------------------------------------------------------------------|
|                                                    |        | В текущей отчетности | В предыдущей отчетности |             |                                                                                                                                                                                                                                                                    |
| Текущий налог на прибыль                           | 2410   | -                    | (5 562 254)             | 5 562 254   | В 2020 году изменен подход к представлению информации о налоге на прибыль в Отчете о финансовых результатах (приказ Минфина РФ от 19.04.2019 № 61н «О внесении изменений в приказ Минфина РФ от 02.07.2010 № 66н «О формах бухгалтерской отчетности организаций»). |
| в т.ч. постоянные налоговые активы (обязательства) | 2421   | -                    | (59 383)                | 59 383      |                                                                                                                                                                                                                                                                    |
| Налог на прибыль                                   | 2410   | (4 890 288)          | -                       | (4 890 288) |                                                                                                                                                                                                                                                                    |
| в т.ч. текущий налог на прибыль                    | 2411   | (5 562 254)          | -                       | (5 562 254) |                                                                                                                                                                                                                                                                    |
| отложенный налог на прибыль                        | 2412   | 671 966              | -                       | 671 966     |                                                                                                                                                                                                                                                                    |
| Изменение отложенных налоговых обязательств        | 2430   | -                    | (144 174)               | 144 174     |                                                                                                                                                                                                                                                                    |
| Изменение отложенных налоговых активов             | 2450   | -                    | 816 140                 | (816 140)   |                                                                                                                                                                                                                                                                    |

### 4 Информация об учетной политике

Учетная политика Общества сформирована в соответствии с принципами, установленными Положением по бухгалтерскому учету «Учетная политика организации» ПБУ 1/2008, утвержденным приказом Минфина РФ от 06 октября 2008 года № 106н:

- допущения имущественной обособленности, которое состоит в том, что активы и обязательства Общества учитываются отдельно от активов и обязательств других юридических и физических лиц;

- допущения непрерывности деятельности Общества, которое состоит в том, что оно предполагает продолжать свою деятельность в обозримом будущем и у него отсутствуют намерения и необходимость ликвидации или существенного сокращения деятельности и, следовательно, обязательства будут погашаться в установленном порядке;
- допущения последовательности применения в своей практической деятельности принятой учетной политики;
- допущения временной определенности фактов хозяйственной деятельности.

Существенные способы ведения бухгалтерского учета, предусмотренные учетной политикой Общества в 2020 году, отражены в соответствующих разделах Пояснений к Бухгалтерскому балансу и Отчету о финансовых результатах.

## 5 Основные средства и незавершенное капитальное строительство

При определении состава и группировки основных средств применялся Общероссийский классификатор основных фондов, утвержденный Приказом Росстандарта от 12 декабря 2014 № 2018-ст.

Объекты, предназначенные исключительно для сдачи в аренду (в лизинг), отражены по статье 1150 «Основные средства», в связи с чем строка 1160 «Доходные вложения в материальные ценности» в отчетности не сформирована. Остаточная стоимость таких объектов составляла на 31 декабря: 2020 г., 2019 г., 2018 г. соответственно 1 081 285 тыс.руб., 1 101 939 тыс. руб., 1 037 699 тыс.руб.

Принятие актива в качестве объекта основных средств к бухгалтерскому учету осуществлялось на дату готовности объекта к эксплуатации. Основные средства, права на которые не подлежат государственной регистрации, включались в состав основных средств на дату доставки объекта до конечного местоположения, при условии готовности объекта к эксплуатации. Объекты строительства и приобретенные объекты недвижимости включались в состав основных средств на дату готовности к эксплуатации, независимо от факта подачи документов на государственную регистрацию прав. Амортизация по таким объектам начислялась в общеустановленном порядке.

Амортизация основных средств для целей бухгалтерского учета начислялась линейным способом:

- по объектам основных средств, введенным в эксплуатацию до 01.01.2002, способ амортизации определяется на основании Постановления Совмина СССР от 22.10.1990 № 1072 «О единых нормах амортизационных отчислений на полное восстановление основных фондов народного хозяйства СССР».
- по объектам, введенным в эксплуатацию после 1 января 2002 г., – по нормам, рассчитанным исходя из срока полезного использования, установленного Постановлением Правительства РФ от 1 января 2002 г. № 1;
- по объектам, введенным в эксплуатацию после 1 января 2019 г., – по нормам, рассчитанным на основе срока полезного использования, установленного Постановлением Правительства РФ от 1 января 2002 г. № 1, а также исходя из сроков службы, указанных в технической документации, рекомендациях изготовителей, либо

на основе иной уместной информации, определяющей оценку периода, в течение которого основное средство, как ожидается, будет приносить экономические выгоды.

По основным группам основных средств сроки составляют:

- |                                                   |                  |
|---------------------------------------------------|------------------|
| • Здания                                          | от 7 до 100 лет. |
| • Сооружения                                      | от 2 до 30 лет.  |
| • Машины и оборудование,<br>транспортные средства | от 2 до 16 лет.  |

Объекты, в отношении которых выполняются критерии признания основных средств, стоимостью не более 40 000 рублей за единицу, отражены в бухгалтерской отчетности в составе материально-производственных запасов. В целях обеспечения сохранности этих объектов в производстве или при эксплуатации в Обществе организован контроль за их движением.

При этом независимо от стоимости в составе основных средств отражены:

- земельные участки;
- здания;
- сооружения;
- передаточные устройства;
- погружное оборудование;
- транспортные средства;
- объекты, находящиеся в общей долевой или совместной собственности;

Объекты, предназначенные для передачи в аренду, независимо от стоимости отражены в бухгалтерском учете и отчетности в составе основных средств.

Основные средства отражены в бухгалтерском балансе по остаточной стоимости.

Первоначальной стоимостью основных средств, полученных по договорам, предусматривающим исполнение обязательств (оплату) неденежными средствами, признавалась стоимость ценностей, переданных или подлежащих передаче Обществом. Стоимость ценностей, переданных или подлежащих передаче Обществом, устанавливалась исходя из цены, по которой в сравнимых обстоятельствах обычно Общество определяло стоимость аналогичных ценностей.

При невозможности установить стоимость ценностей, переданных или подлежащих передаче Обществом, стоимость основных средств, полученных по договорам, предусматривающим исполнение обязательств (оплату) неденежными средствами, определялась исходя из стоимости, по которой в сравнимых обстоятельствах приобретались аналогичные объекты основных средств.

Переоценка стоимости основных средств не производилась.

Таблица 2

Информация об основных средствах (тыс. руб.)

| Группы объектов<br>основных средств                       | период | На начало периода           |                            | Изменения за период |                             |                                 |                               |                         |                             |                                      |                                  |                                      |              | первоначальная<br>стоимость | накоп-<br>ленная<br>аморти-<br>зация |
|-----------------------------------------------------------|--------|-----------------------------|----------------------------|---------------------|-----------------------------|---------------------------------|-------------------------------|-------------------------|-----------------------------|--------------------------------------|----------------------------------|--------------------------------------|--------------|-----------------------------|--------------------------------------|
|                                                           |        | Первоначальная<br>стоимость | накопленная<br>амортизация | поступило           | выбыло                      |                                 | начислено<br>амортиза-<br>ции | рекласс между группами  |                             |                                      |                                  |                                      |              |                             |                                      |
|                                                           |        |                             |                            |                     | первоначальная<br>стоимость | накоп-<br>ленная<br>амортизация |                               | переведено из<br>группы | переведено в группы         |                                      |                                  |                                      |              |                             |                                      |
|                                                           |        |                             |                            |                     |                             |                                 |                               |                         | первоначальная<br>стоимость | накоп-<br>ленная<br>аморти-<br>зация | первоначальная<br>стои-<br>мость | накоп-<br>ленная<br>аморти-<br>зация |              |                             |                                      |
| Основные средства                                         | 2020   | 94 514 669                  | (70 238 506)               | 9 684 639           | (1 333 034)                 | 1 305 871                       | (6 876 960)                   | (34 821)                | 14 195                      | 26 022                               | (7 537)                          | 102 857 475                          | (75 802 937) |                             |                                      |
|                                                           | 2019   | 86 318 549                  | (64 736 696)               | 9 509 500           | (1 313 380)                 | 1 286 349                       | (6 788 159)                   | (7 586)                 | 207                         | 7 586                                | (207)                            | 94 514 669                           | (70 238 506) |                             |                                      |
|                                                           | 2020   | 69 537 272                  | (51 030 741)               | 7 124 001           | (194 670)                   | 171 687                         | (4 355 331)                   | (28 788)                | 11 770                      | 3 163                                | (198)                            | 76 440 978                           | (55 202 813) |                             |                                      |
|                                                           | 2019   | 63 016 232                  | (46 883 530)               | 6 616 363           | (95 323)                    | 73 256                          | (4 220 467)                   | (7 586)                 | 207                         | 7 586                                | (207)                            | 69 537 272                           | (51 030 741) |                             |                                      |
| Машины, оборудование,<br>транспортные средства            | 2020   | 24 635 053                  | (18 910 152)               | 2 537 369           | (1 128 846)                 | 1 124 773                       | (2 507 198)                   | (5 419)                 | 2 364                       | 22 859                               | (7 339)                          | 26 061 016                           | (20 297 552) |                             |                                      |
|                                                           | 2019   | 22 977 598                  | (17 561 592)               | 2 864 704           | (1 207 249)                 | 1 202 300                       | (2 550 860)                   | —                       | —                           | —                                    | —                                | 24 635 053                           | (18 910 152) |                             |                                      |
|                                                           | 2020   | 342 344                     | (297 613)                  | 23 269              | (9 518)                     | 9 411                           | (14 431)                      | (614)                   | 61                          | —                                    | —                                | 355 481                              | (302 572)    |                             |                                      |
|                                                           | 2019   | 324 719                     | (291 574)                  | 28 433              | (10 808)                    | 10 793                          | (16 832)                      | —                       | —                           | —                                    | —                                | 342 344                              | (297 613)    |                             |                                      |
| из них ОС, по<br>которым не<br>начисляется<br>амортизация | 2020   | —                           | —                          | 1 680               | —                           | X                               | X                             | —                       | X                           | —                                    | X                                | 1 680                                | X            |                             |                                      |
|                                                           | 2019   | —                           | —                          | —                   | —                           | X                               | X                             | —                       | X                           | —                                    | X                                | —                                    | X            |                             |                                      |

**Таблица 3**  
**Информация об основных средствах, требующих государственной регистрации**  
**(тыс.руб.)**

| Наименование показателя                                                                                 | На 31 декабря<br>2020 г. | На 31 декабря<br>2019 г. | На 31 декабря<br>2018 г. |
|---------------------------------------------------------------------------------------------------------|--------------------------|--------------------------|--------------------------|
| Объекты недвижимости, по которым не завершена процедура государственной регистрации права собственности | 2 744 550                | 1 851 543                | 1 313 660                |
| из них, по которым документы на регистрацию еще не приняты государственными органами                    | 2 405 274                | 1 851 543                | 1 304 898                |

**Таблица 4**  
**Информация об использовании основных средств (тыс.руб.)**

| Группы объектов основных средств                                                                                                         | На 31 декабря<br>2020 г. | На 31 декабря<br>2019 г. | На 31 декабря<br>2018 г. |
|------------------------------------------------------------------------------------------------------------------------------------------|--------------------------|--------------------------|--------------------------|
| <b>Переданы в аренду основные средства, числящиеся на балансе – всего</b>                                                                | <b>5 428 468</b>         | <b>5 378 649</b>         | <b>4 941 138</b>         |
| в том числе:                                                                                                                             |                          |                          |                          |
| здания                                                                                                                                   | 501 374                  | 471 435                  | 464 370                  |
| сооружения                                                                                                                               | 1 388 848                | 1 338 892                | 1 245 112                |
| машины, оборудование, транспортные средства                                                                                              | 3 507 022                | 3 536 411                | 3 199 341                |
| прочие виды основных средств                                                                                                             | 31 224                   | 31 911                   | 32 315                   |
| <b>Передано в аренду объектов основных средств, числящихся за балансом</b>                                                               | <b>88 335</b>            | <b>382 361</b>           | <b>406 847</b>           |
| в том числе:                                                                                                                             |                          |                          |                          |
| машины, оборудование, транспортные средства                                                                                              | 88 275                   | 382 319                  | 406 459                  |
| прочие виды основных средств                                                                                                             | 60                       | 42                       | 388                      |
| <b>Получено в аренду объектов основных средств, числящихся на балансе – всего</b>                                                        | <b>569 876</b>           | <b>242 509</b>           | <b>85 782</b>            |
| в том числе (по группам):                                                                                                                |                          |                          |                          |
| здания                                                                                                                                   | 134 413                  | 104 883                  | 85 782                   |
| Получены в аренду (в т.ч. в безвозмездное пользование) основные средства, числящиеся за балансом                                         | 2 387 865                | 2 751 317                | 2 817 721                |
| Основные средства, переведенные на консервацию                                                                                           | 4 413 640                | 3 452 968                | 3 262 662                |
| Изменение стоимости объектов основных средств в результате достройки, до-оборудования, реконструкции, модернизации, частичной ликвидации | 1 402 324                | 1 409 960                | 1 832 644                |



**Таблица 5**  
**Информация о незавершенных капитальных вложениях (тыс.руб.)**

| <b>Незавершенные капитальные вложения по видам активов</b>                                | <b>На 31 декабря 2020 г.</b> | <b>На 31 декабря 2019 г.</b> | <b>На 31 декабря 2018 г.</b> |
|-------------------------------------------------------------------------------------------|------------------------------|------------------------------|------------------------------|
| Оборудование к установке                                                                  | 630 674                      | 450 437                      | 332 818                      |
| Незавершенное строительство, в т.ч.                                                       | 6 063 370                    | 4 590 302                    | 4 212 143                    |
| авансы, выданные под строительство, приобретение, изготовление основных средств (без НДС) | 79 368                       | 45 215                       | 36 657                       |
| Прочие объекты                                                                            | 82 559                       | 155 295                      | 137 572                      |
| <b>Всего</b>                                                                              | <b>6 776 603</b>             | <b>5 196 034</b>             | <b>4 682 533</b>             |

Показатель «Незавершенное строительство» содержит долю затрат, направленных на приобретение ОС, стоимостью не более 40 000 руб. за единицу, учитываемых в составе материально-производственных запасов. До момента окончания работ по доведению объектов до состояния, пригодного к использованию, определить их окончательную стоимость не представлялось возможным. В виду чего, их текущая стоимость на отчетную дату отражена в составе капитальных вложений.

## 6 Нематериальные активы

Лицензии на геологическое изучение и на геологическое изучение и добычу полезных ископаемых (совмещенные лицензии) до момента подтверждения коммерческой целесообразности добычи учитывались в порядке, предусмотренном для затрат, возникающих в связи с разведкой и оценкой месторождений.

При создании нематериальных активов собственными силами затраты на них капитализировались со стадии разработки, начиная с момента, когда Общество могло продемонстрировать:

- техническую осуществимость создания нематериального актива;
- свое намерение и способность создать нематериальный актив и использовать;
- то, как нематериальный актив будет создавать вероятные экономические выгоды;
- доступность достаточных технических, финансовых и других ресурсов для завершения разработки и для использования нематериального актива;
- способность надежно оценить затраты, относящиеся к нематериальному активу в ходе его разработки.

Затраты понесенные на этапе исследования не капитализировались и признавались расходами по обычным видам деятельности или прочими расходами в зависимости от цели проведения исследования.

Фактическая (первоначальная) стоимость нематериального актива, приобретенного по договору, предусматривающему исполнение обязательств (оплату) неденежными средствами, определялась исходя из стоимости активов, переданных или подлежащих передаче Обществом. Стоимость активов, переданных или подлежащих передаче Обществом, устанавливалась исходя из цены, по которой в сравнимых обстоятельствах обычно Общество определяло стоимость аналогичных активов.

При невозможности установить стоимость активов, переданных или подлежащих передаче Обществом по таким договорам, стоимость нематериального актива,

полученного Обществом, устанавливалась исходя из цены, по которой в сравнимых обстоятельствах приобретались аналогичные нематериальные активы.

Амортизация нематериальных активов начислялась линейным способом или способом списания стоимости пропорционально объему продукции (работ).

Лицензии на право пользования недрами в составе нематериальных активов амортизировались следующим образом:

- лицензии на добычу нефти и газа – потонным методом;
- исключительные права пользования недрами при заключении международных договоров, дающих право на реализацию проектов в области разведки и добычи нефти и газа на иностранной территории или территории РФ (лицензия, концессионное соглашение, договор на право недропользования, соглашение о предоставлении прав на долевое участие и др.) – потонным методом;
- лицензии на геологическое изучение и добычу полезных ископаемых (совмещенная лицензия), при условии наличия коммерческой целесообразности добычи полезных ископаемых на лицензионном участке) – потонным методом. Объем доказанных запасов нефти и газа по лицензионным участкам устанавливается ежегодно по данным независимого аудитора, подтверждающего соответствие запасов по классификации «Системы управления углеводородными ресурсами» (Petroleum Resources Management System (PRMS)) отчету «ДеГольер энд МакНотон»;
- прочие лицензии на права пользования недрами (с целью строительства подземных газохранилищ, на добычу общераспространенных полезных ископаемых, подземных вод и прочие) – линейным методом.

Срок полезного использования нематериального актива устанавливался исходя из:

- срока действия прав Общества на результат интеллектуальной деятельности или средство индивидуализации и периода контроля над активом;
- ожидаемого срока использования актива, в течение которого Общество предполагает получать экономические выгоды.

Амортизация нематериальных активов (кроме лицензий на право пользования недрами) начислялась:

- по Патентам – линейным методом;
- по Результатам сейсмических исследований 3D, 4D – потонным методом исходя из объемов доказанных запасов.

Срок полезного использования нематериальных активов проверялся Обществом с целью оценки необходимости его уточнения.

Существенного изменения в продолжительности периодов, в течение которых Общество предполагает использовать актив, не выявлено. Срок полезного использования НМА не пересматривался.

По основным группам нематериальных активов сроки полезного использования составляли:

|                    |                                                    |
|--------------------|----------------------------------------------------|
| Патенты            | от 212 до 218 мес. (2019 год: от 212 до 218 мес.)  |
| Лицензии на добычу | от 75 до 1 430 мес. (2019 год: от 75 до 1430 мес.) |
| Прочие лицензии    | от 60 до 360 мес. (2019 год: от 60 до 360 мес.)    |

Общество не осуществляло переоценку и обесценение НМА.

В бухгалтерском балансе нематериальные активы отражены по остаточной стоимости.

**Таблица 6**  
**Информация о нематериальных активах (тыс.руб.)**

| Группы объектов нематериальных активов                                                                                                | период | На начало периода        |                         | Изменения за период |          |                       | На конец периода         |                         |
|---------------------------------------------------------------------------------------------------------------------------------------|--------|--------------------------|-------------------------|---------------------|----------|-----------------------|--------------------------|-------------------------|
|                                                                                                                                       |        | Первоначальная стоимость | накопленная амортизация | поступило           | выбыло   | начислено амортизации | Первоначальная стоимость | накопленная амортизация |
| Нематериальные активы, всего:                                                                                                         | 2020   | 2 540 683                | (1 051 328)             | –                   | (66 213) | –                     | 2 474 470                | (1 121 160)             |
|                                                                                                                                       | 2019   | 2 424 007                | (926 234)               | 116 676             | –        | (125 094)             | 2 540 683                | (1 051 328)             |
| Товарные знаки                                                                                                                        | 2020   | –                        | –                       | –                   | –        | –                     | –                        | –                       |
|                                                                                                                                       | 2019   | –                        | –                       | –                   | –        | –                     | –                        | –                       |
| Исключительные права на изобретение, полезную модель, промышленный образец                                                            | 2020   | 33                       | (7)                     | –                   | –        | (2)                   | 33                       | (9)                     |
|                                                                                                                                       | 2019   | 33                       | (5)                     | –                   | –        | (2)                   | 33                       | (7)                     |
| Лицензии на добычу нефти и газа (в т.ч. совмещенные лицензии на изучение и добычу, после подтверждения коммерческой целесообразности) | 2020   | 2 425 648                | (1 027 355)             | –                   | (66 213) | –                     | 2 359 435                | (1 093 073)             |
|                                                                                                                                       | 2019   | 2 348 472                | (905 485)               | 77 176              | –        | (121 870)             | 2 425 648                | (1 027 355)             |
| Прочие лицензии                                                                                                                       | 2020   | 13 369                   | (11 653)                | –                   | –        | (37)                  | 13 369                   | (11 690)                |
|                                                                                                                                       | 2019   | 13 340                   | (11 619)                | 29                  | –        | (34)                  | 13 369                   | (11 653)                |
| Результаты 3D и 4D на лицензионных участках с подтвержденной коммерческой целесообразностью добычи нефти и газа                       | 2020   | 101 633                  | (12 313)                | –                   | –        | (4 075)               | 101 633                  | (16 388)                |
|                                                                                                                                       | 2019   | 62 162                   | (9 125)                 | 39 471              | –        | (3 188)               | 101 633                  | (12 313)                |
| Прочие, всего:                                                                                                                        | 2020   | –                        | –                       | –                   | –        | –                     | –                        | –                       |
|                                                                                                                                       | 2019   | –                        | –                       | –                   | –        | –                     | –                        | –                       |
| в т.ч. нематериальные активы с неопределенными сроками полезного использования                                                        | 2020   | –                        | –                       | –                   | –        | –                     | –                        | –                       |
|                                                                                                                                       | 2019   | –                        | –                       | –                   | –        | –                     | –                        | –                       |

**Таблица 7**  
**Информация об объектах незавершенных вложений в создание нематериальных активов (тыс.руб.)**

| Объекты незавершенных вложений                                     | На 31 декабря 2020 г. | На 31 декабря 2019 г. | На 31 декабря 2018 г. |
|--------------------------------------------------------------------|-----------------------|-----------------------|-----------------------|
| Объем вложений в создание отдельных нематериальных активов – всего | 55                    | 47                    | 32 324                |
| в т. ч. по видам:                                                  |                       |                       |                       |
| патенты                                                            | –                     | –                     | –                     |
| лицензии на добычу                                                 | –                     | –                     | –                     |
| результаты сейсмических исследований 3D, 4D                        | –                     | –                     | 32 278                |
| иные лицензии                                                      | 55                    | 47                    | 46                    |

**Таблица 8**  
**Информация о нематериальных активах,**  
**полученных/переданных Обществом в пользование (тыс.руб.)**

| Стоимость по группам нематериальных активов                                             | На 31 декабря 2020 г. | На 31 декабря 2019 г. | На 31 декабря 2018 г. |
|-----------------------------------------------------------------------------------------|-----------------------|-----------------------|-----------------------|
| <b>Полученных в пользование</b>                                                         | <b>384 839</b>        | <b>346 030</b>        | <b>325 400</b>        |
| Товарные знаки                                                                          | —                     | —                     | —                     |
| Неисключительные права на программные продукты, права доступа к информационным ресурсам | —                     | —                     | —                     |
| Прочие                                                                                  | 384 839               | 346 030               | 325 400               |
| <b>Переданных в пользование</b>                                                         | <b>—</b>              | <b>—</b>              | <b>—</b>              |
| Товарные знаки                                                                          | —                     | —                     | —                     |
| Неисключительные права                                                                  | —                     | —                     | —                     |
| Прочие                                                                                  | —                     | —                     | —                     |

**Таблица 9**  
**Информация о нематериальных активах**  
**с полностью погашенной стоимостью (тыс.руб.)**

| Наименование нематериальных активов                             | На 31 декабря 2020 г. | На 31 декабря 2019 г. | На 31 декабря 2018 г. |
|-----------------------------------------------------------------|-----------------------|-----------------------|-----------------------|
| <b>Всего</b>                                                    | <b>10 607</b>         | <b>10 521</b>         | <b>10 494</b>         |
| В том числе:                                                    |                       |                       |                       |
| Лицензия ИЖВ 00142 НЭ Лиственское м/р                           | 9                     | 9                     | —                     |
| Лицензия ИЖВ 00143 НЭ Лиственское м/р                           | 9                     | 9                     | —                     |
| Лицензия ИЖВ 00141 НЭ Лиственское м/р                           | 9                     | 9                     | —                     |
| Лицензия ИЖВ 14023 ЗЭ Южно-Киенгопское н/м                      | 906                   | 906                   | 906                   |
| Лицензия ИЖВ 14024 ЗЭ Гремихинское н/м                          | 1 123                 | 1 123                 | 1 123                 |
| Лицензия ИЖВ 14025 ЗЭ Лиственское н/м                           | 1 023                 | 1 023                 | 1 023                 |
| Лицензия ИЖВ 14026 ЗЭ Лозюкско-Зуринское н/м                    | 972                   | 972                   | 972                   |
| Лицензия ИЖВ 14095 ЗЭ Лудошурское н/м                           | 1 552                 | 1 552                 | 1 552                 |
| Лицензия ИЖВ 14096 ЗЭ Чутырское н/м                             | 1 641                 | 1 641                 | 1 641                 |
| Лицензия ИЖВ 14097 ЗЭ Ельниковское н/м                          | 1 552                 | 1 552                 | 1 552                 |
| Лицензия ИЖВ 14098 ЗЭ Киенгопского н/м                          | 912                   | 912                   | 912                   |
| Лицензия ИЖВ 00140 НЭ Мишкинское м/р                            | 9                     | 9                     | 9                     |
| Лицензия ИЖВ 00146 НЭ Есенеинское м/р                           | 9                     | 9                     | 9                     |
| Лицензия ИЖВ 00174 НЭ Ижевское м/р                              | 29                    | 29                    | 29                    |
| Лицензия ИЖВ 00177 НЭ Мещеряковское м/р                         | 29                    | 29                    | 29                    |
| Лицензия ИЖВ 00178 НЭ Мещеряковское м/р                         | 29                    | 29                    | 29                    |
| Лицензия ИЖВ 00182 НЭ Гремихинское м/р                          | 9                     | 9                     | 9                     |
| Лицензия ИЖВ 00184 НЭ Киенгопская пл. Чутырско-Киенгопского м/р | 9                     | 9                     | 9                     |
| Лицензия ИЖВ 00185 НЭ Киенгопская пл. Чутырско-Киенгопского м/р | 9                     | 9                     | 9                     |
| Лицензия ИЖВ 00186 НЭ Киенгопская пл. Чутырско-Киенгопского м/р | 9                     | 9                     | 9                     |
| Лицензия ИЖВ 00187 НЭ Киенгопская пл. Чутырско-Киенгопского м/р | 9                     | 9                     | 9                     |
| Лицензия ИЖВ 00188 НЭ Рудинский купол                           | 9                     | 9                     | 9                     |

ПОЯСНЕНИЯ К БУХГАЛТЕРСКОМУ БАЛАНСУ И ОТЧЕТУ О ФИНАНСОВЫХ РЕЗУЛЬТАТАХ ЗА 2020 ГОД

СТРАНИЦА 13 ИЗ 47

|                                                               |     |     |     |
|---------------------------------------------------------------|-----|-----|-----|
| Киенгопской пл. Чутырско-Киенгопского м/р                     |     |     |     |
| Лицензия ИЖВ 00189 НЭ Восточный уч. Чутырско-Киенгопского м/р | 9   | 9   | 9   |
| Лицензия ИЖВ 00192 НЭ Южно-Киенгопское м/р                    | 29  | 29  | 29  |
| Лицензия ИЖВ 00201 НЭ Чутырская пл. Чутырско-Киенгопского м/р | 9   | 9   | 9   |
| Лицензия ИЖВ 00485 НЭ Заборское м/р                           | 271 | 271 | 271 |
| Лицензия ИЖВ 00486 НЭ Заборское м/р                           | 271 | 271 | 271 |
| Лицензия ИЖВ 00134 НЭ Ельниковское м/р                        | 22  | 22  | 22  |
| Лицензия ИЖВ 00181 НЭ Гремихинское м/р                        | 9   | 9   | 9   |
| Лицензия ИЖВ 00183 НЭ Гремихинское м/р                        | 9   | 9   | 9   |
| Лицензия ИЖВ 00190 НЭ Южно-Киенгопское м/р                    | 9   | 9   | 9   |
| Лицензия ИЖВ 00422 НЭ Ончугинское м/р                         | 8   | 8   | 8   |
| Лицензия ИЖВ 00423 НЭ Ломовское м/р                           | 8   | 8   | 8   |
| Лицензия ИЖВ 00137 НЭ Мишкинское м/р                          | 14  | —   | —   |
| Лицензия ИЖВ 00138 НЭ Мишкинское м/р                          | 14  | —   | —   |
| Лицензия ИЖВ 00139 НЭ Мишкинское м/р                          | 14  | —   | —   |
| Лицензия ИЖВ 00172 НЭ Лудошурское м/р                         | 29  | —   | —   |
| Лицензия ИЖВ 00176 НЭ Ижевское м/р                            | 9   | —   | —   |
| Лицензия ИЖВ 00441 ВЭ г.Воткинск                              | 2   | —   | —   |
| Лицензия ИЖВ 00442 ВЭ Архангельское н/м                       | 2   | —   | —   |
| Лицензия ИЖВ 00443 ВЭ Мишкинское н/м                          | 2   | —   | —   |

## 7 Затраты, связанные с разведкой и оценкой запасов нефти и газа

Расходы, связанные с разведкой и оценкой месторождений, учитывались по методу результативных затрат, в соответствии с которым капитализируются только те затраты, которые непосредственно связаны с открытием новых месторождений, которые в будущем принесут экономическую выгоду, а затраты (как прямые, так и косвенные) на разведку месторождения, включая затраты на геологические и геофизические работы, относятся на расходы того периода, в котором такие затраты были понесены.

Затраты, возникающие в связи с разведкой и оценкой месторождений нефти и газа, приводили к созданию следующих поисковых активов:

- нематериальные поисковые активы – затраты на права пользования недрами, дающие Компании право на геологическое изучение и разведку недр на нефть и газ (в т.ч. совмещенные лицензии, лицензии на добычу нефти и газа до момента подтверждения коммерческой целесообразности добычи нефти и газа); затраты на информацию, полученную по результатам бурения успешных ликвидированных поисково-оценочных/разведочных скважин;
- материальные поисковые активы - затраты на строительство поисково-оценочных/разведочных скважин на участках недр до момента подтверждения коммерческой целесообразности добычи нефти и газа.

Общество на отчетную дату и при принятии решения о целесообразности добычи нефти и газа на лицензионном участке, проверяло поисковые активы на наличие признаков, указывающих на возможное обесценение. Единицей для проведения тестов на обесценение являлось месторождение (лицензионный участок).



Признаки обесценения поисковых активов не подтверждены. Обществом не производилось обесценение поисковых активов.

Общество прекращало признание поисковых активов при подтверждении на них коммерческой целесообразности добычи или признания добычи бесперспективной.

При подтверждении коммерческой целесообразности добычи на участке недр поисковые активы, относящиеся к указанному участку, подлежали реклассификации:

- лицензии на геологическое изучение и добычу – в состав нематериальных активов;
- поисковые/разведочные скважины – в состав основных средств (незавершенного строительства эксплуатационного фонда скважин).

Поисковые активы не амортизировались.

Не капитализировались в стоимости активов и относились на расходы текущего периода в качестве расходов, связанных с разведкой и оценкой запасов нефти и газа следующие затраты:

- затраты, понесенные на региональном этапе;
- затраты по проведению геологоразведочных работ, не связанных с бурением поисково-оценочных/разведочных скважин и не связанных с сейсмическими исследованиями 3D, 4D на участках, по которым подтверждена КЦД нефти и газа, в том числе по доразведке введенных в эксплуатацию и промышленно-освоенных месторождений;
- затраты, связанные с содержанием участков недр, на которых осуществляются геологоразведочные работы, на месторождениях, не введенных в промышленную эксплуатацию;
- затраты по подготовке проектных технологических документов на разработку месторождений, не введенных в промышленную эксплуатацию.

**Таблица 10**  
**Информация о поисковых активах (тыс.руб.)**

| Группы лицензий                                          | период      | На начало периода        |                                   | Изменения за период |                             |                                    |             | На конец периода         |                                   |
|----------------------------------------------------------|-------------|--------------------------|-----------------------------------|---------------------|-----------------------------|------------------------------------|-------------|--------------------------|-----------------------------------|
|                                                          |             | Первоначальная стоимость | Накопленные убытки от обесценения | Поступило           | По первоначальной стоимости | Накопленные убытков от обесценения | Обесценение | Первоначальная стоимость | Накопленные убытки от обесценения |
| <b>Нематериальные поисковые активы</b>                   | <b>2020</b> | 8                        | –                                 | 66 213              | –                           | –                                  | –           | 66 221                   | –                                 |
| <b>- всего:</b>                                          | <b>2019</b> | 8                        | –                                 | –                   | –                           | –                                  | –           | 8                        | –                                 |
| в том числе: лицензии на геологическое изучение и добычу | 2020        | 8                        | –                                 | 66 213              | –                           | –                                  | –           | 66 221                   | –                                 |
|                                                          | 2019        | 8                        | –                                 | –                   | –                           | –                                  | –           | 8                        | –                                 |
| <b>Материальные поисковые активы</b>                     | <b>2020</b> | –                        | –                                 | –                   | –                           | –                                  | –           | –                        | –                                 |
| <b>- всего:</b>                                          | <b>2019</b> | 1 216                    | –                                 | –                   | (1 216)                     | –                                  | –           | –                        | –                                 |
| в том числе: бурение поисковых/разведочных скважин       | 2020        | –                        | –                                 | –                   | –                           | –                                  | –           | –                        | –                                 |
|                                                          | 2019        | 1 216                    | –                                 | –                   | (1 216)                     | –                                  | –           | –                        | –                                 |

## 8 Прочие внеоборотные активы

К прочим внеоборотным активам относились активы, по которым предполагается получать экономические выгоды в течение периода более 12 месяцев. В частности, в составе данной строки отражены расходы будущих периодов, права аренды земельных и лесных участков, расходы по созданию оценочных обязательств по ликвидации основных средств – нефтегазовых активов (далее – «актив АРО (ОЛОС)») в дисконтированной оценке и другие активы.

Прочие внеоборотные активы оценивались по фактическим затратам за исключением активов ОЛОС, признаваемых в расчетной оценке.

Таблица 11

Информация о прочих внеоборотных активах (тыс.руб.)

| Прочие внеоборотные активы по видам                                                   | На 31 декабря 2020 г. | На 31 декабря 2019 г. | На 31 декабря 2018 г. |
|---------------------------------------------------------------------------------------|-----------------------|-----------------------|-----------------------|
| Расходы будущих периодов со сроком списания более 12 месяцев – всего, в т.ч. по видам | 119 932               | 137 471               | 136 243               |
| <i>программное обеспечение</i>                                                        | 118 208               | 130 645               | 127 504               |
| Катализаторы со сроком полезного использования более 12 месяцев                       | –                     | –                     | –                     |
| Актив АРО (ОЛОС)                                                                      | 3 619 585             | 3 694 501             | 3 917 159             |
| Иные прочие внеоборотные активы                                                       | –                     | –                     | –                     |
| <b>Всего</b>                                                                          | <b>3 739 517</b>      | <b>3 831 972</b>      | <b>4 053 402</b>      |

В составе прочих внеоборотных активов отражаются расходы будущих периодов в случае, когда срок их списания превышает 12 месяцев после отчетной даты.

По расходам будущих периодов, относящимся к нескольким периодам применялся равномерный способ списания.

В составе внеоборотных активов учитываются расходы по созданию оценочных обязательств (в дисконтированной оценке) по ликвидации основных средств.

Величина оценочного обязательства по ликвидации основных средств (в отношении объектов, при ликвидации которых необходимо выполнение работ по утилизации материалов и/или восстановлению земельного участка) определяется исходя из оценки затрат по состоянию на отчетную дату, которые Общество, как ожидается, понесет при исполнении оценочного обязательства при демонтаже объектов основных средств и восстановлении природных ресурсов на занимаемых ими участках.

Амортизация актива АРО по ликвидации основных средств осуществляется потонным методом ежемесячно. Объем доказанных запасов нефти и газа по месторождениям устанавливается ежегодно по данным независимого аудитора, подтверждающего соответствие запасов по классификации «Системы управления углеводородными ресурсами» (Petroleum Resources Management System (PRMS)) отчету «ДеГольер энд МакНотон». Ставка применяется к остаточной стоимости на начало отчетного месяца, и при расчете ставки запасы в знаменателе корректируются на добычу с начало года до начала отчетного месяца.

Актив АРО по ликвидации материальных поисковых активов на месторождениях с недоказанной коммерческой целесообразностью добычи не амортизируются.

## 9 Запасы, налог на добавленную стоимость

Материально-производственные запасы принимались к бухгалтерскому учету по фактической себестоимости, исчисленной исходя из суммы фактических затрат на приобретение/изготовление, за исключением налога на добавленную стоимость и иных возмещаемых налогов (кроме случаев, предусмотренных законодательством Российской Федерации).

Списание стоимости материально-производственных запасов при их выбытии производилось следующими способами:

- по средней себестоимости в разрезе мест хранения .

Переданная в эксплуатацию специальная одежда учитывалась в составе материалов. Стоимость специальной одежды со сроком службы более 12 месяцев погашалась линейным способом в течение нормативного срока ее эксплуатации. Стоимость специальной одежды со сроком службы менее 12 месяцев единовременно списывалась в момент передачи специальной одежды в эксплуатацию.

При наблюдении признаков обесценения Общество отражало снижение стоимости запасов в бухгалтерской отчетности.

Резервы под снижение стоимости материально-производственных запасов (далее – МПЗ) создаются по видам аналогичных или связанных МПЗ, в отношении которых в отчетном году имело место одно из следующих обстоятельств, обусловивших снижение их текущей (рыночной) стоимости:

- понижение цен на соответствующие МПЗ на рынке;
- моральное устаревание МПЗ;
- физическая утрата (полная или частичная) первоначальных качеств МПЗ.

Размер отчислений в резерв под снижение стоимости определяется как разница между текущей рыночной стоимостью и фактической стоимостью соответствующих МПЗ.

В бухгалтерском балансе стоимость МПЗ на конец отчетного года показывается за минусом итоговой суммы начисленных резервов под снижение стоимости МПЗ.

В отчете о финансовых результатах информация о величине начисленных и восстановленных в отчетном году резервов под снижение стоимости МПЗ отражается свернуто в составе строки 2340 «Прочие доходы» либо строки 2350 «Прочие расходы».

Незавершенное производство в Обществе отсутствует.

Готовая продукция отгруженная, товары отгруженные, на которые право собственности не перешло к покупателю, отражены по статье «Запасы».

Так же по строке «Запасы» отражены транспортно-заготовительные расходы, приходящиеся на остаток товаров на складе и на отгруженные, но не реализованные товары.

При распределении расходов на продажу (расходов по транспортировке, хранению, услуг посреднических организаций, таможенных пошлин и др.), при наличии возможности их соотнесения с конкретными партиями готовой продукции и товаров, числящиеся в учете до момента реализации тех партий готовой продукции и товаров, к которым они относились расходы на продажу отражены по строке «Запасы».

Суммы входного НДС, не принятые к вычету и не включенные в стоимость приобретенных активов или в состав расходов отражены по строке 1220 Бухгалтерского баланса.

**Таблица 12**  
**Информация о запасах (тыс.руб.)**

| Запасы по видам                                                                          | на 31 декабря 2020 г. |                                         | на 31 декабря 2019 г. |                                         | на 31 декабря 2018 г. |                                         |
|------------------------------------------------------------------------------------------|-----------------------|-----------------------------------------|-----------------------|-----------------------------------------|-----------------------|-----------------------------------------|
|                                                                                          | себестоимость         | величина резерва под снижение стоимости | себестоимость         | величина резерва под снижение стоимости | себестоимость         | величина резерва под снижение стоимости |
| <b>Запасы - всего</b>                                                                    | <b>1 568 208</b>      | <b>(7 605)</b>                          | <b>2 038 579</b>      | <b>(5 090)</b>                          | <b>2 118 203</b>      | <b>(4 121)</b>                          |
| в т.ч.                                                                                   |                       |                                         |                       |                                         |                       |                                         |
| Сырье и материалы                                                                        | 254 125               | (4 107)                                 | 277 268               | (1 717)                                 | 247 384               | (158)                                   |
| Затраты в незавершенном производстве                                                     | —                     | X                                       | —                     | X                                       | —                     | X                                       |
| Готовая продукция и товары                                                               | 1 302 728             | (3 498)                                 | 1 740 587             | (3 373)                                 | 1 777 021             | (3 963)                                 |
| Объекты, отвечающие критериям признания ОС, стоимостью не более 40 000 рублей за единицу | 11 355                | —                                       | 20 724                | —                                       | 93 798                | —                                       |
| Прочие запасы                                                                            | —                     | —                                       | —                     | —                                       | —                     | —                                       |

**Таблица 13**  
**Информация о движении резервов под снижение стоимости запасов (тыс.руб.)**

| Наименование показателя | Период | На начало периода | Изменение резерва за период |                                             |                 | На конец периода |
|-------------------------|--------|-------------------|-----------------------------|---------------------------------------------|-----------------|------------------|
|                         |        |                   | создано, +                  | восстановлено в связи с выбытием запасов, - | использовано, - |                  |
| <b>Резервы - всего</b>  | 2020   | 5 090             | 10 040                      | (7 525)                                     | —               | 7 605            |
|                         | 2019   | 4 121             | 1 596                       | (627)                                       | —               | 5 090            |

В 2018-2020 годах в залог запасы не передавались.

## 10 Финансовые вложения

Финансовые вложения при принятии к учету оценивались по фактическим затратам на их приобретение, за исключением налога на добавленную стоимость и иных возмещаемых налогов (кроме случаев, предусмотренных законодательством РФ о налогах и сборах). В последующем финансовые вложения, по которым определяется рыночная стоимость, переоценивались по рыночной стоимости, финансовые вложения, по которым не определяется рыночная стоимость, не переоценивались, но тестировались на обесценение.

Корректировка оценки финансовых вложений, по которым определяется рыночная стоимость, до текущей рыночной стоимости проводилась ежеквартально и относилась на прочие доходы (расходы).

Возможность определения текущей рыночной стоимости в общем случае определялась наличием котировок на рынке ценных бумаг. В этом случае текущей рыночной стоимостью финансовых вложений признавалась их рыночная цена, рассчитанная в установленном порядке организатором торговли на рынке ценных бумаг.

При выбытии активов, принятых к бухгалтерскому учету в качестве финансовых вложений, по которым определяется текущая рыночная стоимость, их стоимость определялась Обществом исходя из последней оценки.

Финансовые вложения, по которым не определялась текущая рыночная стоимость, оценивались по первоначальной стоимости каждой выбывающей единицы.

Депозитные вклады со сроком размещения не более 91 дня финансовыми вложениями не признавались и отражены в бухгалтерской отчетности по статье «Денежные средства и денежные эквиваленты».

Таблица 14  
Информация о финансовых вложениях (тыс.руб.)

| Финансовые вложения по видам                                                   | Период | На начало периода        |                           | Изменения за период |                          |                           |                                                     | На конец периода            |                           |
|--------------------------------------------------------------------------------|--------|--------------------------|---------------------------|---------------------|--------------------------|---------------------------|-----------------------------------------------------|-----------------------------|---------------------------|
|                                                                                |        | Первоначальная стоимость | Накопленная корректировка | поступило           | выбыло (погашено)        |                           | текущей рыночной стоимости (убытков от обесценения) | рекласс по срокам обращения |                           |
|                                                                                |        |                          |                           |                     | Первоначальная стоимость | накопленная корректировка |                                                     | Первоначальная стоимость    | Накопленная корректировка |
| Всего                                                                          | 2020   | 596 380                  | -                         | 719                 | (719)                    | -                         | -                                                   | -                           | 596 380                   |
|                                                                                | 2019   | 596 380                  | -                         | -                   | -                        | -                         | -                                                   | -                           | 596 380                   |
| Долгосрочные вложения – всего                                                  | 2020   | 596 380                  | -                         | 670                 | (349)                    | -                         | -                                                   | (321)                       | 596 380                   |
| в т.ч.                                                                         | 2019   | 596 380                  | -                         | -                   | -                        | -                         | -                                                   | -                           | 596 380                   |
| Финансовые вложения, по которым рыночная стоимость не определяется             | 2020   | 596 380                  | -                         | 670                 | (349)                    | -                         | -                                                   | (321)                       | 596 380                   |
| в т.ч.                                                                         | 2019   | 596 380                  | -                         | -                   | -                        | -                         | -                                                   | -                           | 596 380                   |
| Паи, акции и доли в УК                                                         | 2020   | -                        | -                         | 670                 | (349)                    | -                         | -                                                   | (321)                       | -                         |
| Предоставленные долгосрочные займы                                             | 2019   | -                        | -                         | -                   | -                        | -                         | -                                                   | -                           | -                         |
| Взносы в совместную деятельность                                               | 2020   | -                        | -                         | -                   | -                        | -                         | -                                                   | -                           | -                         |
| 2019                                                                           | 2019   | -                        | -                         | -                   | -                        | -                         | -                                                   | -                           | -                         |
| Векселя и облигации полученные                                                 | 2020   | -                        | -                         | -                   | -                        | -                         | -                                                   | -                           | -                         |
| 2019                                                                           | 2019   | -                        | -                         | -                   | -                        | -                         | -                                                   | -                           | -                         |
| в т.ч. беспроцентные векселя                                                   | 2020   | -                        | -                         | -                   | -                        | -                         | -                                                   | -                           | -                         |
| 2019                                                                           | 2019   | -                        | -                         | -                   | -                        | -                         | -                                                   | -                           | -                         |
| Дебиторская задолженность, приобретенная по договорам уступки права требования | 2020   | -                        | -                         | -                   | -                        | -                         | -                                                   | -                           | -                         |
| 2019                                                                           | 2019   | -                        | -                         | -                   | -                        | -                         | -                                                   | -                           | -                         |
| Прочие долгосрочные финансовые вложения                                        | 2020   | -                        | -                         | -                   | -                        | -                         | -                                                   | -                           | -                         |
| 2019                                                                           | 2019   | -                        | -                         | -                   | -                        | -                         | -                                                   | -                           | -                         |
| Финансовые вложения, по которым рыночная стоимость определяется                | 2020   | -                        | -                         | -                   | -                        | -                         | -                                                   | -                           | -                         |
| в т.ч.                                                                         | 2019   | -                        | -                         | -                   | -                        | -                         | -                                                   | -                           | -                         |
| Паи, акции и доли в УК                                                         | 2020   | -                        | -                         | -                   | -                        | -                         | -                                                   | -                           | -                         |
| 2019                                                                           | 2019   | -                        | -                         | -                   | -                        | -                         | -                                                   | -                           | -                         |
| Векселя и облигации полученные                                                 | 2020   | -                        | -                         | -                   | -                        | -                         | -                                                   | -                           | -                         |
| 2019                                                                           | 2019   | -                        | -                         | -                   | -                        | -                         | -                                                   | -                           | -                         |
| Прочие долгосрочные финансовые вложения                                        | 2020   | -                        | -                         | -                   | -                        | -                         | -                                                   | -                           | -                         |
| 2019                                                                           | 2019   | -                        | -                         | -                   | -                        | -                         | -                                                   | -                           | -                         |

ПОЯСНЕНИЯ К БУХГАЛТЕРСКОМУ БАЛАНСУ И ОТЧЕТУ О ФИНАНСОВЫХ РЕЗУЛЬТАТАХ ЗА 2020 ГОД

|                                                                                       |      |   |   |   |   |   |   |   |   |   |   |   |   |
|---------------------------------------------------------------------------------------|------|---|---|---|---|---|---|---|---|---|---|---|---|
| <b>Краткосрочные вложения – всего</b><br>в т.ч.                                       | 2020 | – | – | – | – | – | – | – | – | – | – | – | – |
|                                                                                       | 2019 | – | – | – | – | – | – | – | – | – | – | – | – |
| <b>Финансовые вложения, по которым рыночная стоимость не определяется</b>             | 2020 | – | – | – | – | – | – | – | – | – | – | – | – |
|                                                                                       | 2019 | – | – | – | – | – | – | – | – | – | – | – | – |
| в т.ч.                                                                                | 2020 | – | – | – | – | – | – | – | – | – | – | – | – |
|                                                                                       | 2019 | – | – | – | – | – | – | – | – | – | – | – | – |
| <b>Предоставленные краткосрочные займы</b>                                            | 2020 | – | – | – | – | – | – | – | – | – | – | – | – |
|                                                                                       | 2019 | – | – | – | – | – | – | – | – | – | – | – | – |
| <b>Депозитные вклады</b>                                                              | 2020 | – | – | – | – | – | – | – | – | – | – | – | – |
|                                                                                       | 2019 | – | – | – | – | – | – | – | – | – | – | – | – |
| <b>Векселя и облигации полученные</b>                                                 | 2020 | – | – | – | – | – | – | – | – | – | – | – | – |
|                                                                                       | 2019 | – | – | – | – | – | – | – | – | – | – | – | – |
| <b>Дебиторская задолженность, приобретенная по договорам уступки права требования</b> | 2020 | – | – | – | – | – | – | – | – | – | – | – | – |
|                                                                                       | 2019 | – | – | – | – | – | – | – | – | – | – | – | – |
| <b>Прочие краткосрочные финансовые вложения</b>                                       | 2020 | – | – | – | – | – | – | – | – | – | – | – | – |
|                                                                                       | 2019 | – | – | – | – | – | – | – | – | – | – | – | – |
| <b>Финансовые вложения, по которым рыночная стоимость определяется</b>                | 2020 | – | – | – | – | – | – | – | – | – | – | – | – |
|                                                                                       | 2019 | – | – | – | – | – | – | – | – | – | – | – | – |
| <b>В том числе:</b>                                                                   | 2020 | – | – | – | – | – | – | – | – | – | – | – | – |
|                                                                                       | 2019 | – | – | – | – | – | – | – | – | – | – | – | – |

## Информация о совместной деятельности

Совместная деятельность в Обществе отсутствует.

## 11 Денежные средства и денежные эквиваленты

По статье «Денежные средства и денежные эквиваленты» отражены средства Общества на счетах в банках и кредитных организациях, в операционных и иных кассах, а также денежные эквиваленты. Денежными эквивалентами признаны депозитные вклады со сроком размещения не более 91 дня.

Для целей составления Отчета о движении денежных средств денежные потоки квалифицированы на основании критериев, установленных пунктами 9-11 ПБУ 23/2011<sup>1</sup>. Денежные потоки поступлений от покупателей и заказчиков, платежей поставщикам и подрядчикам приведены за минусом налога на добавленную стоимость.

Денежные потоки, которые не могут быть однозначно классифицированы отражаются как денежные потоки от текущих операций.

Величина денежных потоков в иностранной валюте пересчитана в рубли по официальному курсу этой иностранной валюты к рублю, устанавливаемому Центральным банком Российской Федерации на дату осуществления или поступления платежа. Средний курс для пересчета денежных потоков не применялся.

**Таблица 15**  
**Информация о сумме денежных средств и их эквивалентов (тыс.руб.)**

| Денежные средства<br>по видам                                      | Дата                  | Сумма денежных<br>средств | Дата окончания<br>вклада |
|--------------------------------------------------------------------|-----------------------|---------------------------|--------------------------|
| Денежные средства                                                  | На 31 декабря 2020 г. | 601                       | Х                        |
|                                                                    | На 31 декабря 2019 г. | 114                       | Х                        |
| в т.ч. денежные средства, ограниченные к<br>использованию          | На 31 декабря 2020 г. | —                         | Х                        |
|                                                                    | На 31 декабря 2019 г. | —                         | Х                        |
| Депозитные вклады со сроком<br>размещения не более 91 дня, в т.ч.: | На 31 декабря 2020 г. | 12 600 000                | Х                        |
|                                                                    | На 31 декабря 2019 г. | 9 932 600                 | Х                        |
| Газпромбанк (АО)                                                   | На 31 декабря 2020 г. | 700 000                   | 18 января 2021г.         |
|                                                                    |                       | 900 000                   | 22 января 2021г.         |
|                                                                    |                       | 800 000                   | 27 января 2021г.         |
|                                                                    |                       | 1 500 000                 | 22 января 2021г.         |
|                                                                    |                       | 1 300 000                 | 22 января 2021г.         |
|                                                                    |                       | 1 400 000                 | 25 января 2021г.         |
|                                                                    |                       | 1 500 000                 | 25 января 2021г.         |
|                                                                    |                       | 964 700                   | 25 января 2021г.         |
|                                                                    | На 31 декабря 2019 г. | 1 500 000                 | 22 января 2020 г.        |
|                                                                    |                       | 1 500 000                 | 24 января 2020 г.        |
|                                                                    |                       | 181 300                   | 21 января 2020 г.        |
|                                                                    |                       | 1 450 000                 | 24 января 2020 г.        |
|                                                                    |                       | 1 300 000                 | 22 января 2020 г.        |
|                                                                    |                       |                           |                          |
| Банк «ВБРР» (АО)                                                   | На 31 декабря 2020 г. | —                         | —                        |
|                                                                    | На 31 декабря 2019 г. | 1 300                     | 21 января 2020 г.        |
| Россельхозбанк (АО)                                                | На 31 декабря 2020 г. | 435 300                   | 11 января 2021г.         |

<sup>1</sup> Положение по бухгалтерскому учету «Отчет о движении денежных средств» (ПБУ 23/2011) утверждено Приказом Минфина РФ от 02.02.2011г. №11н;



|  |                       |           |                   |
|--|-----------------------|-----------|-------------------|
|  | На 31 декабря 2019 г. | 1 400 000 | 22 января 2021 г. |
|  |                       | 900 000   | 22 января 2021 г. |
|  |                       | 800 000   | 13 января 2021 г. |
|  |                       | 400 000   | 9 января 2020 г.  |
|  |                       | 400 000   | 13 января 2020 г. |
|  |                       | 600 000   | 15 января 2020г.  |
|  |                       | 500 000   | 20 января 2020 г. |
|  |                       | 1 000 000 | 22 января 2020 г. |
|  |                       | 1 100 000 | 22 января 2020 г. |

Сумма размещенных денежных средств на депозитные вклады со сроком размещения не более 91 дня в 2020 году составила 123 673 144 тыс. руб. (в 2019 году составила 185 525 000 тыс. руб.).

Сумма погашенных депозитных вкладов со сроком размещения не более 91 дня в 2020 году составила 121 005 744 тыс. руб. (в 2019 году составила 187 858 900 тыс. руб.).

В том числе сумма размещенных денежных средств в банках с государственным участием (Банк «ВБРР» (АО), Банк «ВТБ» (ПАО), Россельхозбанк (АО), (ПАО) Сбербанк, Газпромбанк (АО)), на депозитные вклады со сроком размещения не более 91 дня в 2020 году составила 116 571 144 тыс. руб. (в 2019 году составила 172 950 200 тыс. руб.) и сумма погашенных депозитных вкладов со сроком размещения не более 91 дня в банках с государственным участием в 2020 году составила 113 903 744 тыс. руб. (в 2019 году составила 175 284 100 тыс. руб.).

## 12 Дебиторская и кредиторская задолженность, прочие оборотные активы, прочие обязательства

Дебиторская и кредиторская задолженность отражена в бухгалтерском учете и отчетности в соответствии с условиями заключенных договоров. При наличии в рамках одного договора выданного/полученного аванса и начисленной задолженности в бухгалтерской отчетности отражен свернутый результат.

В Бухгалтерском балансе дебиторская задолженность поставщиков и подрядчиков показана за минусом НДС с авансов выданных, подлежащего вычету либо принятого к вычету на отчетную дату в соответствии с НК РФ. НДС с авансов, подлежащий вычету (не предъявленный к вычету на отчетную дату), отражен в Бухгалтерском балансе по строке «Прочие оборотные активы».

Кредиторская задолженность перед покупателями и заказчиками в Бухгалтерском балансе отражена за минусом НДС с авансов полученных.

Резерв под обесценение дебиторской задолженности создавался по расчетам с другими организациями и физическими лицами за продукцию, товары, работы и услуги, выданные авансы и прочей дебиторской задолженности с отнесением суммы резерва на финансовые результаты в составе прочих расходов.

Дебиторская задолженность обществ, входящих в группу Роснефть, не резервируется.

В составе строки 1260 «Прочие оборотные активы» отражена незарезервированная сумма недостач.

Также в строку «Прочие оборотные активы» реклассифицированы основные средства, удовлетворяющие определению и условиям признания долгосрочных активов к продаже, не являющиеся активами по прекращаемой деятельности:

ПОЯСНЕНИЯ К БУХГАЛТЕРСКОМУ БАЛАНСУ И ОТЧЕТУ О ФИНАНСОВЫХ РЕЗУЛЬТАТАХ ЗА 2020 ГОД

СТРАНИЦА 23 ИЗ 47

Таблица 16

**Информация о имеющихся у Общества долгосрочных активов к продаже ( тыс.руб.)**

| Наименование ДАКП          | Балансовая (остаточная) стоимость реклассифицируемого основного средства на дату включения в Реестр | Причина продажи                                                                            | Предполагаемый период продажи |
|----------------------------|-----------------------------------------------------------------------------------------------------|--------------------------------------------------------------------------------------------|-------------------------------|
| Арочный склад на базе БПО  | 11                                                                                                  | Невостребовано в производственной деятельности и использование в дальнейшем не планируется | 4 кв. 2021 г.                 |
| Благоустройство территории | 85                                                                                                  | Невостребовано в производственной деятельности и использование в дальнейшем не планируется | 4 кв. 2021 г.                 |
| КОТЕЛЬНАЯ ЦНИПР            | 63                                                                                                  | Невостребовано в производственной деятельности и использование в дальнейшем не планируется | 4 кв. 2021 г.                 |
| Самолёт ФК-9 (FK 9 MARK-3) | 309                                                                                                 | Невостребовано в производственной деятельности и использование в дальнейшем не планируется | 4 кв. 2021 г.                 |
| ЗДАНИЕ МЕХМОЙКИ            | 1 101                                                                                               | Невостребовано в производственной деятельности и использование в дальнейшем не планируется | 4 кв. 2021 г.                 |
| ЗДАНИЕ ОЧИСТНЫХ СООРУЖЕН   | 498                                                                                                 | Невостребовано в производственной деятельности и использование в дальнейшем не планируется | 4 кв. 2021 г.                 |
| СЕТИ ТЕПЛОСНАБЖЕНИЯ        | 73                                                                                                  | Невостребовано в производственной деятельности и использование в дальнейшем не планируется | 4 кв. 2021 г.                 |

Общество являлось получателем государственной помощи в виде средств финансового обеспечения мероприятий по сокращению травматизма на производстве за счет ФСС. Общая сумма поступлений за 2020 год составила 1 000 тыс. руб., остаток средств на конец отчетного периода отсутствует.

Доходы будущих периодов, признанные в связи с полученными средствами на финансирование капитальных затрат, отражены в составе долгосрочных обязательств по строке 1450 «Прочие обязательства» и на конец отчетного периода составили 742 тыс.руб.

Таблица 17

**Информация о дебиторской задолженности и прочих оборотных активах (тыс.руб.)**

| Дебиторская задолженность по видам     | На 31 декабря 2020 г.         |                                                            | На 31 декабря 2019 г.         |                                                            | На 31 декабря 2018 г.         |                                                            |
|----------------------------------------|-------------------------------|------------------------------------------------------------|-------------------------------|------------------------------------------------------------|-------------------------------|------------------------------------------------------------|
|                                        | учтенная по условиям договора | величина резерва под обеспечение дебиторской задолженности | учтенная по условиям договора | величина резерва под обеспечение дебиторской задолженности | учтенная по условиям договора | величина резерва под обеспечение дебиторской задолженности |
| Дебиторская задолженность – всего      | 9 886 055                     | (31 736)                                                   | 16 412 209                    | (32 976)                                                   | 20 010 984                    | (34 570)                                                   |
| Долгосрочная дебиторская задолженность | 43 818                        | –                                                          | 38 336                        | –                                                          | 35 994                        | –                                                          |
| в т.ч.: Покупатели и                   | 7 279                         |                                                            | 10 989                        | –                                                          | 15 490                        | –                                                          |

|                                                                                                                   |                  |                 |                   |                 |                   |                 |
|-------------------------------------------------------------------------------------------------------------------|------------------|-----------------|-------------------|-----------------|-------------------|-----------------|
| заказчики                                                                                                         |                  |                 |                   |                 |                   |                 |
| Авансы выданные                                                                                                   | —                | —               | —                 | —               | —                 | —               |
| Прочие дебиторы —                                                                                                 |                  |                 |                   |                 |                   |                 |
| всего                                                                                                             | 36 539           | —               | 27 347            | —               | 20 504            | —               |
| в т.ч.<br>Задолженность<br>бюджета и<br>внебюджетных фондов                                                       | —                | —               | —                 | —               | —                 | —               |
| Беспроцентные займы                                                                                               | 34 907           | —               | 26 100            | —               | 18 833            | —               |
| Прочая дебиторская<br>задолженность                                                                               | 1 632            | —               | 1 247             | —               | 1 671             | —               |
| <b>Краткосрочная<br/>дебиторская<br/>задолженность</b>                                                            | <b>9 842 237</b> | <b>(31 736)</b> | <b>16 373 873</b> | <b>(32 976)</b> | <b>19 974 990</b> | <b>(34 570)</b> |
| в т.ч. :<br>Покупатели и<br>заказчики                                                                             | 9 158 466        | (168)           | 15 120 564        | (138)           | 18 024 797        | (138)           |
| Авансы выданные                                                                                                   | 10 250           |                 | 6 917             | —               | 2 514             | —               |
| прочие дебиторы —                                                                                                 |                  |                 |                   |                 |                   |                 |
| всего                                                                                                             | 673 521          |                 | 1 246 392         | (32 838)        | 1 947 679         | (34 432)        |
| в т.ч.<br>Задолженность<br>бюджета и<br>внебюджетных фондов                                                       | 1 604            | —               | 3 302             | —               | 595               | —               |
| Недостачи и потери,<br>по которым не<br>принято решение                                                           | —                | —               | 1 636             | (466)           | 5 425             | (4 417)         |
| Расчеты по<br>претензиям                                                                                          | 77 710           | (31 508)        | 37 553            | (32 372)        | 40 842            | (29 934)        |
| Беспроцентные займы                                                                                               | 429              |                 | 784               | —               | 846               | —               |
| Проценты по<br>депозитам                                                                                          | 15 277           | —               | 7 592             | —               | 19 386            | —               |
| Расчеты с прочими<br>покупателями и<br>заказчиками                                                                | 575 848          | —               | 1 185 753         | —               | 1 869 781         | —               |
| Прочая дебиторская<br>задолженность                                                                               | 2 653            | (60)            | 9 772             | —               | 10 804            | (81)            |
| <b>Прочие оборотные<br/>активы</b>                                                                                | <b>35 855</b>    | <b>—</b>        | <b>2 985</b>      | <b>—</b>        | <b>2 134</b>      | <b>—</b>        |
| В т.ч. недостачи и<br>потери, по которым<br>не создан резерв                                                      | 5                | —               | —                 | —               | —                 | —               |
| Долгосрочные активы<br>к продаже                                                                                  | 2 140            | —               | —                 | —               | —                 | —               |
| НДС с суммы<br>дебиторской<br>задолженности —<br>реализация товаров<br>для строительства<br>ОС<br>(невовлечённые) | 27 013           | —               | —                 | —               | —                 | —               |
| НДС с авансов<br>выданных                                                                                         | 6 697            | —               | 2 985             | —               | 2 134             | —               |

**Таблица 18**  
**Информация о движении резервов**  
**под обесценение дебиторской задолженности (тыс.руб.)**

| Наименование показателя | Период | На начало периода | Изменения резерва за период |                                           |                                                      | На конец периода |
|-------------------------|--------|-------------------|-----------------------------|-------------------------------------------|------------------------------------------------------|------------------|
|                         |        |                   | создано                     | признано в прочих доходах (восстановлено) | использовано (при выбытии дебиторской задолженности) |                  |
| Резервы – всего         | 2020   | 32 976            | 85                          | (799)                                     | (526)                                                | 31 736           |
|                         | 2019   | 34 570            | 3 698                       | (350)                                     | (4 942)                                              | 32 976           |

**Таблица 19**  
**Информация о кредиторской задолженности и прочих обязательствах (тыс.руб.)**

| Кредиторская задолженность по видам                                                            | На 31 декабря 2020 г. | На 31 декабря 2019 г. | На 31 декабря 2018 г. |
|------------------------------------------------------------------------------------------------|-----------------------|-----------------------|-----------------------|
| <b>Кредиторская задолженность - всего</b>                                                      | <b>14 801 508</b>     | <b>20 788 663</b>     | <b>23 765 409</b>     |
| <b>Прочие обязательства долгосрочные, в т.ч.</b>                                               | <b>154 106</b>        | <b>88 916</b>         | <b>47 675</b>         |
| Задолженность по налогам и сборам (реструктурированная)                                        | –                     | –                     | –                     |
| Авансы полученные                                                                              | –                     | –                     | –                     |
| Прочие кредиторы, в т.ч.                                                                       | 154 106               | 88 916                | 47 675                |
| поставщики и подрядчики                                                                        | 153 364               | 88 916                | 47 675                |
| доходы будущих периодов, признанные при получении средств на финансирование капитальных затрат | 742                   | –                     | –                     |
| <b>Краткосрочная кредиторская задолженность, в т.ч.</b>                                        | <b>11 556 677</b>     | <b>15 743 576</b>     | <b>15 723 872</b>     |
| Поставщики и подрядчики                                                                        | 4 015 628             | 4 083 637             | 3 481 714             |
| в т.ч. просроченная кредиторская задолженность                                                 | 419 149               | 249 961               | 47 750                |
| Задолженность перед работниками общества                                                       | 4                     | 54 914                | 48 688                |
| Задолженность перед бюджетом и внебюджетными фондами                                           | 5 685 776             | 8 606 075             | 7 992 487             |
| Авансы полученные                                                                              | 47 905                | 12 202                | 17 938                |
| Прочие кредиторы, в т.ч.                                                                       | 1 807 364             | 2 986 748             | 4 183 045             |
| расчеты по договорам комиссии                                                                  | 1 527 816             | 2 771 517             | 4 095 805             |
| прочая кредиторская задолженность                                                              | 279 548               | 215 231               | 87 240                |
| <b>Прочие обязательства краткосрочные</b>                                                      | <b>3 090 725</b>      | <b>4 956 171</b>      | <b>7 993 862</b>      |
| в т.ч. задолженность участникам (учредителям) по выплате дохода                                | 3 090 725             | 4 956 171             | 7 993 862             |

### 13 Активы и обязательства, выраженные в иностранной валюте

Изменения курса иностранных валют, в особенности доллара США, оказывали значительное влияние на результаты финансово-хозяйственной деятельности Общества.

**Таблица 20**  
**Информация по динамике курса обмена рубля к доллару США**

| По состоянию на 31 декабря | Обменный курс, руб. |
|----------------------------|---------------------|
| 2020г.                     | 73,88               |
| 2019г.                     | 61,91               |
| 2018г.                     | 69,47               |

Для целей отражения в отчетности курсовой разницей признавалась совокупность всех операций пересчета стоимости активов и обязательств, выраженных в иностранной валюте, и подлежащих отражению в составе прочих доходов или прочих расходов. Результирующий (сальдированный) показатель от всех операций пересчета стоимости активов и обязательств, выраженных в иностранной валюте, за отчетный период составил 1 574 533 тыс. руб. и отражен в составе прочих доходов Общества.

**Таблица 21**  
**Составляющие сальдированного показателя курсовых разниц по данным бухгалтерского учета (тыс.руб.)**

| Курсовые разницы                                                                                                                | За отчетный период | За предыдущий период |
|---------------------------------------------------------------------------------------------------------------------------------|--------------------|----------------------|
| Положительная курсовая разница                                                                                                  | 3 064 649          | 789 598              |
| В т.ч.                                                                                                                          |                    |                      |
| по операциям пересчета выраженной в иностранной валюте стоимости активов и обязательств, подлежащих оплате в иностранной валюте | 2 915 145          | 691 378              |
| по операциям пересчета выраженной в иностранной валюте стоимости активов и обязательств, подлежащих оплате в рублях             | -                  | 47 854               |
| курсовые разницы по денежным средствам                                                                                          | 149 504            | 50 366               |
| Отрицательная курсовая разница                                                                                                  | 1 490 116          | 1 911 356            |
| В т.ч.                                                                                                                          |                    |                      |
| по операциям пересчета выраженной в иностранной валюте стоимости активов и обязательств, подлежащих оплате в иностранной валюте | 1 106 536          | 1 720 428            |
| по операциям пересчета выраженной в иностранной валюте стоимости активов и обязательств, подлежащих оплате в рублях             | -                  | 51                   |
| курсовые разницы по денежным средствам                                                                                          | 383 580            | 190 877              |

Операции, связанные с конвертацией валюты, отражены в Отчете о финансовых результатах сальдировано по каждой операции конвертации, финансовый результат включается либо по строке «Прочие доходы» либо по строке «Прочие расходы» в зависимости от сальдо доходов (расходов) по каждой такой операции.

**Таблица 22**  
**Суммы доходов и расходов по операциям купли-продажи иностранной валюты (тыс.руб.)**

| Доходы и расходы | За отчетный период | За предыдущий период |
|------------------|--------------------|----------------------|
| Сумма доходов    | 248 182            | 66 767               |
| Сумма расходов   | 183 592            | 158 108              |

## 14 Налоговая задолженность

Налоговые обязательства Общества отражаются в отчетности по принципу временной определенности фактов хозяйственной деятельности.

Законодательно установленные ставки основных налогов, уплачиваемых в 2020 году, составили:

- налог на прибыль – 20%;
- налог на добавленную стоимость – 20%; 0% – по экспортным операциям;
- налог на имущество – 2,2%, объекты недвижимости с кадастровой стоимостью – 2%.

Налог на добычу полезных ископаемых, включенный в себестоимость продукции, товаров, работ, услуг, в 2020 году составил 42 669 069 тыс.руб., в 2019 году 71 972 607 тыс.руб.

Экспортная пошлина в 2020 году была начислена в сумме 7 615 975 тыс. руб., в 2019 году 14 374 241 тыс.руб.

Расчеты с бюджетом и внебюджетными фондами представлены в таблице.

**Таблица 23**  
**Расчеты с бюджетом и внебюджетными фондами (тыс. руб.)**

| Виды налогов и сборов                                                                             | На 31 декабря<br>2020 г. | На 31 декабря<br>2019 г. | На 31 декабря<br>2018 г. |
|---------------------------------------------------------------------------------------------------|--------------------------|--------------------------|--------------------------|
| <b>Дебиторская задолженность бюджета и государственных внебюджетных фондов – всего</b>            | <b>1 604</b>             | <b>3 302</b>             | <b>595</b>               |
| Налог на добавленную стоимость (НДС)                                                              | –                        | –                        | –                        |
| Акциз                                                                                             | –                        | –                        | –                        |
| Налог на прибыль                                                                                  | –                        | –                        | –                        |
| Прочая дебиторская задолженность по налогам и сборам                                              | 1 604                    | 221                      | 109                      |
| Задолженность государственных внебюджетных фондов                                                 | –                        | 3 081                    | 486                      |
| <b>Кредиторская задолженность перед бюджетом и государственными внебюджетными фондами – всего</b> | <b>5 685 776</b>         | <b>8 606 075</b>         | <b>7 992 487</b>         |
| Налог на добавленную стоимость (НДС)                                                              | 1 022 966                | 2 136 148                | 2 472 223                |
| Акциз                                                                                             | –                        | –                        | –                        |
| Налог на прибыль                                                                                  | 196 800                  | 104 831                  | 389 907                  |
| Налог на добычу полезных ископаемых                                                               | 4 328 026                | 6 220 314                | 4 989 398                |
| Налог на дополнительный доход на добычу углеводородного сырья (НДД)                               | –                        | –                        | –                        |
| Налог на имущество                                                                                | 94 977                   | 94 847                   | 94 432                   |
| Прочая задолженность по налогам и сборам                                                          | 2 475                    | 17 272                   | 15 679                   |
| Задолженность перед государственными внебюджетными фондами                                        | 40 532                   | 32 663                   | 30 848                   |

По состоянию на 31 декабря 2020 г., 2019 г. и 2018 г. Общество не имело просроченных обязательств по налогам и сборам.

## 15 Капитал

### **Уставный капитал**

Уставный капитал Общества по состоянию на отчетную дату составляет 3 562 тыс. руб. и разделен на 3 562 066 обыкновенных акций номинальной стоимостью 1 руб. каждая.

По состоянию на 31 декабря 2020 г., 2019 г. и 2018 г. уставный капитал не изменялся.

### **Резервный и добавочный капитал**

Капитал Общества включает в себя также суммы добавочного и резервного капиталов. Резервный капитал Общества представляет собой резервный капитал, образованный в соответствии с учредительными документами (15 % уставного капитала). Резервный капитал сформирован в сумме 534 тыс.руб. По состоянию на 31 декабря 2020 г., 2019 г. и 2018 г. не изменялся.

Переоценка внеоборотных активов Общества в составе капитала на отчетную дату составила 8 343 487 тыс. руб.

Добавочный капитал (без переоценки) на 31 декабря 2020 г., на 31 декабря 2019 г. и на 31 декабря 2018 г. отсутствует.

### **Чистые активы**

Чистые активы Общества на 31 декабря 2020 г., 2019 г. и 2018 г. составляли соответственно 37 140 186 тыс. руб., 30 634 404 тыс. руб., 33 881 110 тыс. руб. Увеличение чистых активов по сравнению с предыдущей отчетной датой составило 6 505 782 тыс. руб. или 21 %.

Чистые активы Общества на отчетную дату превышают его уставный капитал на 37 136 624 тыс. руб.

## **16 Доходы и расходы, нераспределенная прибыль**

Выручка от продаж продукции, работ и услуг отражалась в учете по мере отгрузки продукции, выполнения работ и оказания услуг и предъявления покупателям (заказчикам) расчетных документов.

При необходимости, для обеспечения своевременного представления в бухгалтерские службы первичных учетных документов, в Обществе применялась, методология начислений при наличии условий признания выручки в соответствии с Положением по бухгалтерскому учету «Доходы организации» (ПБУ 9/99)<sup>2</sup>. В этом случае регистрация выручки в бухгалтерском учете осуществлялась на основании оперативной информации, представленной структурными подразделениями Общества.

Общество применяло метод формирования неполной себестоимости продукции (директ-костинг), в связи с чем общехозяйственные и административные расходы полностью списывались на счет учета продаж, т.е. полностью признавались в отчетном периоде, без распределения на остатки незавершенного производства и остатки готовой продукции (за исключением общехозяйственных расходов, непосредственно связанных с приобретением, сооружением или изготовлением активов, которые включались в стоимость активов).

<sup>2</sup> утверждено Приказом Минфина России от 06.05.1999г. №32н;

Статья отчета о финансовых результатах «Общехозяйственные и административные расходы» включает расходы управленческого характера, а также иные расходы общего назначения, которые были понесены в целях обеспечения эффективной хозяйственной деятельности Общества.

Расходы на продажу распределены между проданной продукцией (товарами) и отгруженной, но не реализованной продукцией с учетом остатков готовой продукции (товаров) на складе.

Расходы на рекламу Общества в целом (без указания конкретных видов продукции) учтены в составе расходов на продажу.

Выручка от операций по продаже материалов и оборудования подрядчикам с целью использования при выполнении работ по строительству внеоборотных активов Общества, отражена свернуто с расходами, относящимися к проданным товарам, в состав прочих доходов.

Дополнительные затраты Общества на персонал, связанные с проведением мероприятий, направленных на предотвращение распространения коронавирусной инфекции в соответствии с требованиями Роспотребнадзора и других исполнительных органов государственной власти РФ, классифицированы как прочие расходы, возникшие в результате чрезвычайных обстоятельств хозяйственной деятельности (пандемия).

Использование прибыли отражается в учете и отчетности в году, следующем за отчетным годом, в соответствии с решением собрания акционеров Общества. При этом часть прибыли, которая по решению акционеров Общества не была выплачена в качестве дивидендов, показана в отчетности по строке «Нераспределенная прибыль (непокрытый убыток)». Величина нераспределенной прибыли прошлых лет на конец отчетного периода составила 21 710 239 тыс.руб., на начало периода составила 22 203 843 тыс.руб.

Изменение величины нераспределенной прибыли прошлых лет произошло за счет:

- начисления дивидендов 650 220 тыс.руб.;
- списанием с добавочного капитала сумм переоценки основных средств по выбывшим объектам 80 265 тыс.руб.;
- восстановления суммы не востребовавшихся дивидендов 76 351 тыс. руб.

Величина нераспределенной прибыли на 31 декабря 2020 г., 2019 г. и 2018 г. составила соответственно 28 790 541 тыс.руб., 22 203 843 тыс.руб., 25 399 778 тыс.руб. На величину нераспределенной прибыли отчетного года повлияли следующие доходы и расходы:

**Таблица 24**  
**Доходы и расходы Общества (тыс.руб.)**

| Показатели                                                                                                                                                   | За отчетный период  | За предыдущий период |
|--------------------------------------------------------------------------------------------------------------------------------------------------------------|---------------------|----------------------|
| <b>Выручка (нетто) от продажи товаров, продукции, работ, услуг (за минусом налога на добавленную стоимость, акцизов и аналогичных обязательных платежей)</b> | <b>93 331 961</b>   | <b>143 360 039</b>   |
| В том числе:                                                                                                                                                 |                     |                      |
| Добыча сырой нефти и нефтяного (попутного) газа                                                                                                              | 92 637 174          | 141 806 246          |
| <b>Себестоимость проданных товаров, продукции, работ, услуг:</b>                                                                                             | <b>(61 927 867)</b> | <b>(98 088 657)</b>  |
| В том числе:                                                                                                                                                 |                     |                      |
| Добыча сырой нефти и нефтяного (попутного) газа                                                                                                              | (61 346 544)        | (96 723 827)         |
| <b>Расходы, связанные с разведкой и оценкой запасов нефти и газа</b>                                                                                         | <b>(82 690)</b>     | <b>(103 453)</b>     |
| <b>Валовая прибыль</b>                                                                                                                                       | <b>31 321 404</b>   | <b>45 167 929</b>    |
| <b>Коммерческие расходы</b>                                                                                                                                  | <b>(12 107 497)</b> | <b>(18 832 394)</b>  |



|                                                                                                          |                    |                    |
|----------------------------------------------------------------------------------------------------------|--------------------|--------------------|
| <b>Общехозяйственные и административные расходы</b>                                                      | <b>(1 271 977)</b> | <b>(1 179 088)</b> |
| <b>Прибыль (убыток) от продаж товаров, работ, услуг</b>                                                  | <b>17 941 930</b>  | <b>25 156 447</b>  |
| <b>Прибыль (убыток) по прочим доходам и расходам</b>                                                     | <b>742 215</b>     | <b>(1 130 033)</b> |
| <i>В том числе:</i>                                                                                      |                    |                    |
| <i>Проценты к получению</i>                                                                              | <i>482 566</i>     | <i>878 312</i>     |
| <i>Проценты к уплате</i>                                                                                 | <i>(854 339)</i>   | <i>(677 307)</i>   |
| <i>В том числе:</i>                                                                                      |                    |                    |
| Расходы по амортизации дисконта HSE (ОЭО)                                                                | (971)              | (253)              |
| Расходы по амортизации дисконта ARO (ОЛЮС)                                                               | (853 368)          | (677 054)          |
| <i>Доходы от участия в других организациях</i>                                                           | <i>30 291</i>      | <i>55 187</i>      |
| <i>Доходы от продажи и иного выбытия прочего имущества</i>                                               | <i>434 288</i>     | <i>470 868</i>     |
| <i>В том числе:</i>                                                                                      |                    |                    |
| Доходы от продажи и иного выбытия товарно-материальных ценностей                                         | 233 327            | 242 814            |
| Доходы от продажи и иного выбытия основных средств                                                       | 200 371            | 228 013            |
| в т.ч. объектов недвижимости                                                                             | 6 395              | 9 983              |
| Доходы от продажи прочего имущества                                                                      | 590                | 41                 |
| <i>Расходы от продажи и иного выбытия прочего имущества</i>                                              | <i>(311 069)</i>   | <i>(246 724)</i>   |
| <i>В том числе:</i>                                                                                      |                    |                    |
| Стоимость реализованных и выбывших товарно-материальных ценностей                                        | (231 567)          | (198 296)          |
| Остаточная стоимость реализованных и выбывших основных средств и расходы при ликвидации основных средств | (41 424)           | (36 962)           |
| в т.ч. объектов недвижимости                                                                             | (27 353)           | (20 432)           |
| Стоимость выбывшего прочего имущества                                                                    | (38 078)           | (11 466)           |
| в т.ч. объектов недвижимости                                                                             | (20 634)           | -                  |
| <i>Иные прочие доходы</i>                                                                                | <i>1 970 006</i>   | <i>338 910</i>     |
| <i>В том числе:</i>                                                                                      |                    |                    |
| Курсовые разницы                                                                                         | 1 574 533          | -                  |
| Прибыль прошлых лет, выявленная в текущем году                                                           | 23 777             | 219 862            |
| Поступления, связанные с реализацией иностранной валюты                                                  | 248 182            | 66 767             |
| Прочие доходы                                                                                            | 123 514            | 52 281             |
| <i>Иные прочие расходы</i>                                                                               | <i>(1 009 528)</i> | <i>(1 949 279)</i> |
| <i>В том числе:</i>                                                                                      |                    |                    |
| Курсовые разницы                                                                                         | -                  | (1 121 758)        |
| Убыток прошлых лет, выявленный в отчетном году                                                           | (121 094)          | (108 163)          |
| Расходы, связанные с реализацией иностранной валюты                                                      | (183 592)          | (158 108)          |
| Социальные расходы                                                                                       | (180 696)          | (286 811)          |
| Расходы на консервацию и расконсервацию скважин                                                          | (369 393)          | (119 726)          |
| Прочие расходы                                                                                           | (154 753)          | (154 713)          |

**Таблица 25**  
**Распределение расходов Общества по элементам (тыс.руб.)**

| <b>Показатели</b>                                             | <b>За отчетный период</b> | <b>За предыдущий период</b> |
|---------------------------------------------------------------|---------------------------|-----------------------------|
| Материальные затраты                                          | 15 746 573                | 17 135 952                  |
| Затраты на оплату труда                                       | 1 903 274                 | 1 684 992                   |
| Отчисления на социальные нужды                                | 552 737                   | 489 396                     |
| Амортизация                                                   | 5 117 204                 | 10 471 333                  |
| Прочие затраты                                                | 51 954 518                | 88 262 625                  |
| налоги, сборы, платежи                                        | 43 084 133                | 72 296 854                  |
| изменение обязательств по экологии                            | (1 764)                   | (733)                       |
| экспортная пошлина                                            | 7 615 975                 | 14 374 241                  |
| расходы, связанные с разведкой и оценкой запасов нефти и газа | 82 690                    | 103 453                     |

| Показатели                                                                                                | За отчетный период | За предыдущий период |
|-----------------------------------------------------------------------------------------------------------|--------------------|----------------------|
| <i>прочие</i>                                                                                             | <i>1 173 484</i>   | <i>1 488 810</i>     |
| <b>Итого по элементам затрат</b>                                                                          | <b>75 274 306</b>  | <b>118 044 298</b>   |
| Изменение остатков (прирост [-], уменьшение [+]):<br>незавершенного производства, готовой продукции и др. | 115 725            | 159 294              |
| <b>Итого расходы по обычным видам деятельности</b>                                                        | <b>75 390 031</b>  | <b>118 203 592</b>   |

В составе элемента «Амортизация» учтен эффект от пересмотра оценочных значений обязательства по ликвидации основных средств (ОЛОС), в результате чего расходы уменьшились на сумму 2 237 335 тыс. руб. (в 2019 году - расходы увеличились на сумму 2 932 066 тыс. руб.) за счет фактора пересмотра стоимости ликвидации по результатам инвентаризации состава затрат и текущей стоимости работ, проведенной в 2020 г., и пересмотра ставки дисконтирования, которая составила на 31 декабря 2020 г.: 2,3 % (2019: 3,2%).

## 17 Налог на прибыль

В бухгалтерском учете отражены постоянные и временные разницы между бухгалтерской прибылью и налогооблагаемой прибылью отчетного периода. Временные и постоянные разницы, рассчитанные путем сопоставления данных бухгалтерского и налогового учета по статьям расходов и доходов отчетного периода, приводят к образованию Постоянных налоговых доходов и расходов и Отложенных налоговых активов и обязательств.

Сумма текущего налога на прибыль сформирована в бухгалтерском учете путем отражения:

- условного расхода (дохода);
- постоянного налогового дохода;
- постоянного налогового расхода;
- отложенного налогового актива;
- отложенного налогового обязательства.

Общество формировало показатели, характеризующие учет расчетов по налогу на прибыль, ежемесячно.

В бухгалтерском балансе Общества отложенные налоговые активы и отложенные налоговые обязательства по налогу на прибыль отражены развернуто, соответственно в качестве внеоборотных активов и долгосрочных обязательств.

Ставка расчета отложенных налоговых активов и обязательств, и постоянных налоговых доходов и расходов составляет 20%.

Показатель условного расхода по налогу на прибыль за 2020 год составил 3 736 829 тыс. руб.

Постоянные и временные разницы, связанные с ними отложенные налоговые активы и отложенные налоговые обязательства, а также постоянный налоговый доход и постоянный налоговый расход, повлекшие корректировку условного расхода по налогу на прибыль, приведены в таблицах.

**Таблица 26**  
**Информация о постоянных и временных разницах,**  
**повлиявших на формирование налога на прибыль (тыс.руб.)**

| Наименование                                             | 2020 г.                 |                       | 2019 г.                 |                       |
|----------------------------------------------------------|-------------------------|-----------------------|-------------------------|-----------------------|
|                                                          | Возникло<br>(начислено) | Погашено<br>(списано) | Возникло<br>(начислено) | Погашено<br>(списано) |
| <b>Вычитаемые временные разницы</b>                      | 1 116 000               | (2 319 945)           | 5 213 335               | (1 132 635)           |
| <i>в т.ч.</i><br><i>- изменение в оценке АРО (ОЛЛОС)</i> | -                       | (1 120 760)           | 4 005 150               | (43 785)              |
| <b>Налогооблагаемые временные разницы</b>                | (7 987 200)             | 6 800 430             | (8 479 670)             | 7 758 800             |
| <i>в т.ч.</i><br><i>- по амортизируемому имуществу</i>   | (5 592 835)             | 4 234 920             | (5 941 885)             | 4 778 040             |
| <b>Положительные постоянные разницы</b>                  | (483 830)               | х                     | (531 615)               | х                     |
| <b>Отрицательные постоянные разницы</b>                  | 50 940                  | х                     | 234 700                 | х                     |

**Таблица 27**  
**Информация об отложенных налогах и**  
**постоянных налоговых расходах и доходах (тыс.руб.)**

| Наименование                                    | 2020 г.                 |                       | 2019 г.                 |                       |
|-------------------------------------------------|-------------------------|-----------------------|-------------------------|-----------------------|
|                                                 | Возникло<br>(начислено) | Погашено<br>(списано) | Возникло<br>(начислено) | Погашено<br>(списано) |
| <b>ОНА (Отложенный налоговый актив)</b>         | 223 200                 | (463 989)             | 1 042 667               | (226 527)             |
| <b>ОНО (Отложенное налоговое обязательство)</b> | (1 597 440)             | 1 360 086             | (1 695 934)             | 1 551 760             |
| <b>ПНР (Постоянные налоговые расходы)</b>       | (96 766)                | х                     | (106 323)               | х                     |
| <b>ПНД (Постоянные налоговые доходы)</b>        | 10 188                  | х                     | 46 940                  | х                     |

Отложенный налог на прибыль за 2020 г., 2019 г. составил соответственно (478 143) тыс. руб., 671 966 тыс. руб.

В состав движения отложенных налогов за отчетный период, отраженного по строке 2412 «Отложенный налог на прибыль», включены суммы отложенных налогов, списанных и/или начисленных в связи с подачей уточненных налоговых деклараций, списанных отложенных налоговых обязательств и активов, которые никогда не будут реализованы, либо корректировки отложенных налоговых обязательств и активов при исправлении ошибок прошлых лет.

Взаимосвязь между условным расходом по налогу на прибыль, рассчитанным как бухгалтерская прибыль до налогообложения, умноженная на ставку 20%, и расходом по налогу на прибыль представлена в таблице:

**Таблица 28**  
**Показатели, влияющие на расход**  
**по налогу на прибыль (тыс.руб.)**

| Показатели                                          | За отчетный период | За предыдущий период |
|-----------------------------------------------------|--------------------|----------------------|
| <b>Прибыль (убыток) до налогообложения</b>          | 18 684 145         | 24 026 414           |
| <b>Текущий налог на прибыль (стр.2411), в т.ч.:</b> | (3 370 011)        | (5 562 254)          |
| <b>Условный расход (доход) по налогу на прибыль</b> | 3 736 829          | 4 805 283            |
| <i>Изменение отложенных налоговых активов</i>       | (209 985)          | 844 053              |
| <i>Изменение отложенных налоговых обязательств</i>  | (243 411)          | (146 465)            |

ПОЯСНЕНИЯ К БУХГАЛТЕРСКОМУ БАЛАНСУ И ОТЧЕТУ О ФИНАНСОВЫХ РЕЗУЛЬТАТАХ ЗА 2020 ГОД

СТРАНИЦА 33 ИЗ 47

| Показатели                                      | За отчетный период | За предыдущий период |
|-------------------------------------------------|--------------------|----------------------|
| Постоянный налоговый расход                     | 96 766             | 106 323              |
| Постоянный налоговый доход                      | (10 188)           | (46 940)             |
| Отложенный налог на прибыль (стр.2412)          | (478 143)          | 671 966              |
| Налог на прибыль (стр. 2410) = стр. 2411 + 2412 | (3 848 154)        | (4 890 288)          |

## 18 Выплата дивидендов по участию в Обществе

### **Количество и номинальная стоимость акций**

Акционерный капитал представляет собой капитал Общества согласно учредительным документам. Владельцы обыкновенных акций имеют право одного голоса на собрании акционеров на каждую приобретенную акцию.

Обществом размещено 3 562 066 обыкновенных акций, номинальной стоимостью 1 руб. каждая на общую сумму по номинальной стоимости 3 562 066 руб.

### **Сумма дивидендов**

Чистая прибыль Общества за 2020 год составила 14 864 485 тыс.руб. Чистая прибыль на одну акцию за 2020 год составила 4 172,99 руб./акц. (при базовой прибыли 14 864 485 руб. и средневзвешенном количестве обыкновенных акций 3 562 066 штук).

Годовым общим собранием акционеров, состоявшимся 26 июня 2020 г., принято решение распределить часть чистой прибыли Общества, сформированной по результатам 2019 года на выплату дивидендов в размере 650 220 тыс. руб.

Внеочередным общим собранием акционеров, состоявшимся 30 сентября 2020 г., принято решение выплатить из чистой прибыли Общества по результатам первого полугодия 2020 года дивиденды в размере 4 910 557 тыс. руб.

Внеочередным общим собранием акционеров, состоявшимся 30 декабря 2020 г., принято решение выплатить из чистой прибыли Общества по результатам 9 месяцев 2020 года дивиденды в размере 2 873 626 тыс. руб.

Дивиденды выплачены всем лицам, зарегистрированным в реестре владельцев именных ценных бумаг эмитента, за исключением лиц, данные о которых не предоставлены в полном объеме, и лиц, своевременно не информировавших реестродержателя эмитента об изменении данных, содержащихся в анкете зарегистрированного лица.

## 19 События, произошедшие после отчетной даты

Для целей раскрытия в настоящих пояснениях существенными признаны события, произошедшие после отчетной даты, стоимостная оценка которых составила сумму не менее 1 % от валюты Бухгалтерского баланса (применительно к активам и обязательствам) или 1% от выручки (применительно к доходам/расходам).

В январе 2021 года Обществом выплачены дивиденды, объявленные в декабре 2020 года решением Внеочередного общего собрания акционеров по итогам 9 месяцев 2020 года, сумма выплаченных дивидендов составила 2 805 231 тыс. руб.

Выплата дивидендов осуществлена акционерам - номинальным держателям и являющимся профессиональными участниками рынка ценных бумаг доверительным управляющим, зарегистрированным в реестре акционеров (за исключением других зарегистрированных в реестре акционеров лиц, выплата которым должна быть осуществлена не позднее 18.02.2021г.)

## 20 Оценочные обязательства. Условные обязательства и условные активы.

В качестве оценочных обязательств Общество признавало обязательства с неопределенной величиной и (или) сроком исполнения при одновременном соблюдении следующих условий:

- у Общества существует обязанность, явившаяся следствием прошлых событий ее хозяйственной жизни, исполнения которой Общество не может избежать;
- уменьшение экономических выгод Общества, необходимое для исполнения оценочного обязательства, вероятно (вероятность > 50%);
- величина обязательства может быть обоснованно оценена.

Оценочное обязательство признавалось в величине, отражающей наиболее достоверную оценку расходов, необходимых для расчетов по этому обязательству.

Под условными обязательствами и условными активами Общество понимало обязательства и активы, возникающие вследствие прошлых событий хозяйственной жизни, существование которых на отчетную дату зависит от наступления (ненаступления) одного или нескольких будущих неопределенных событий, не контролируемых Обществом.

К условным обязательствам относились также существующее на отчетную дату оценочное обязательство, не признанное в бухгалтерском учете вследствие невыполнения условий признания оценочного обязательства («вероятность уменьшения экономических выгод» и (или) «обоснование величины обязательства»).

Таблица 29  
Информация об оценочных обязательствах (тыс.руб.)

| Наименование - краткое описание                                                                            | Период | На начало периода | Признано (начислено) за отчетный период | Списано                                                                     |                                                                             | увеличение (+)/уменьшение (-) оценочного обязательства при признании (сторнировании) расходов (доходов) / изменении оценочных значений | На конец периода |
|------------------------------------------------------------------------------------------------------------|--------|-------------------|-----------------------------------------|-----------------------------------------------------------------------------|-----------------------------------------------------------------------------|----------------------------------------------------------------------------------------------------------------------------------------|------------------|
|                                                                                                            |        |                   |                                         | (погашено) в счет отражения затрат или признания кредиторской задолженности | в связи с избыточностью суммы или прекращением выполнения условий признания |                                                                                                                                        |                  |
| <b>Всего:</b>                                                                                              | 2020   | 12 335 372        | 1 790 744                               | (635 520)                                                                   | —                                                                           | (2 276 407)                                                                                                                            | 11 214 189       |
|                                                                                                            | 2019   | 8 549 166         | 1 374 762                               | (519 501)                                                                   | —                                                                           | 2 930 945                                                                                                                              | 12 335 372       |
| срок исполнения менее 12 мес.                                                                              | 2020   | 632 105           | 641 963                                 | (635 520)                                                                   | —                                                                           | 33 224                                                                                                                                 | 671 772          |
|                                                                                                            | 2019   | 580 139           | 516 581                                 | (519 501)                                                                   | —                                                                           | 54 886                                                                                                                                 | 632 105          |
| срок исполнения более 12 мес.                                                                              | 2020   | 11 703 267        | 1 148 781                               | —                                                                           | —                                                                           | (2 309 631)                                                                                                                            | 10 542 417       |
|                                                                                                            | 2019   | 7 969 027         | 858 181                                 | —                                                                           | —                                                                           | 2 876 059                                                                                                                              | 11 703 267       |
| <b>Оценочные обязательства, сформированные за счет расходов по обычным видам деятельности</b>              |        |                   |                                         |                                                                             |                                                                             |                                                                                                                                        |                  |
| Обязательство по предстоящей выплате ежегодного вознаграждения работникам (срок исполнения менее 12 мес.). | 2020   | 394 761           | 328 270                                 | (314 209)                                                                   | —                                                                           | —                                                                                                                                      | 408 822          |
|                                                                                                            | 2019   | 377 170           | 267 140                                 | (249 549)                                                                   | —                                                                           | —                                                                                                                                      | 394 761          |

|                                                                                                                                                                                              |      |            |           |           |   |             |            |
|----------------------------------------------------------------------------------------------------------------------------------------------------------------------------------------------|------|------------|-----------|-----------|---|-------------|------------|
| Обязательство по предстоящей оплате отпусков работникам (срок исполнения менее 12 мес.)                                                                                                      | 2020 | 128 262    | 264 140   | (238 951) | — | —           | 153 451    |
|                                                                                                                                                                                              | 2019 | 102 481    | 228 360   | (202 579) | — | —           | 128 262    |
| Обязательство по предстоящей выплате ежемесячной премии работникам (срок исполнения менее 12 мес.)                                                                                           | 2020 | 17 693     | 32 484    | (17 541)  | — | —           | 32 636     |
|                                                                                                                                                                                              | 2019 | 16 227     | 17 723    | (16 257)  | — | —           | 17 693     |
| Обязательство по предстоящей оплате суммы доплаты до среднего заработка работникам (срок исполнения менее 12 мес.)                                                                           | 2020 | 7 859      | —         | (7 580)   | — | —           | 279        |
|                                                                                                                                                                                              | 2019 | 8 081      | —         | (222)     | — | —           | 7 859      |
| Оценочное экологическое обязательство, связанное с ремонтными работами на ликвидированном фонде скважин, расположенных на лицензионном участке/месторождении (срок исполнения менее 12 мес.) | 2020 | 1 792      | —         | (236)     | — | 58          | 1 614      |
|                                                                                                                                                                                              | 2019 | 6 476      | —         | (1 067)   | — | (3 617)     | 1 792      |
| Оценочное экологическое обязательство, связанное с ремонтными работами на ликвидированном фонде скважин, расположенных на лицензионном участке/месторождении (срок исполнения более 12 мес.) | 2020 | 3 154      | 231       | —         | — | (1 189)     | 2 196      |
|                                                                                                                                                                                              | 2019 | —          | —         | —         | — | 3 154       | 3 154      |
| Оценочное экологическое обязательство, связанное с рекультивацией земель, загрязненных в результате разливов нефти и нефтепродуктов (срок исполнения менее 12 мес.)                          | 2020 | 435        | 430       | (436)     | — | —           | 429        |
|                                                                                                                                                                                              | 2019 | —          | 435       | —         | — | —           | 435        |
| <b>Оценочные обязательства, сформированные за счет увеличения стоимости активов</b>                                                                                                          |      |            |           |           |   |             |            |
| Обязательства по ликвидации основных средств (срок исполнения менее 12 мес.)                                                                                                                 | 2020 | 72 887     | —         | (53 026)  | — | 37 034      | 56 895     |
|                                                                                                                                                                                              | 2019 | 58 098     | —         | (43 782)  | — | 58 571      | 72 887     |
| Обязательства по ликвидации основных средств (срок исполнения более 12 мес.)                                                                                                                 | 2020 | 11 689 967 | 1 131 993 | —         | — | (2 311 676) | 10 510 284 |
|                                                                                                                                                                                              | 2019 | 7 966 046  | 850 814   | —         | — | 2 873 107   | 11 689 967 |
| Оценочное экологическое обязательство, связанное с рекультивацией земельных участков при строительстве (срок исполнения менее 12 мес.)                                                       | 2020 | 8 416      | 2 937     | (2 903)   | — | (3 868)     | 4 582      |
|                                                                                                                                                                                              | 2019 | 11 476     | 2 923     | (5 915)   | — | (68)        | 8 416      |
| Оценочное экологическое обязательство, связанное с рекультивацией земельных участков при строительстве (срок исполнения более 12 мес.)                                                       | 2020 | 10 146     | 16 557    | —         | — | 3 234       | 29 937     |
|                                                                                                                                                                                              | 2019 | 2 981      | 7 367     | —         | — | (202)       | 10 146     |
| Оценочное экологическое обязательство, связанное с ликвидацией буровых шламовых амбаров (срок исполнения менее 12 мес.)                                                                      | 2020 | —          | 13 204    | (638)     | — | —           | 12 566     |
|                                                                                                                                                                                              | 2019 | —          | —         | —         | — | —           | —          |
| Оценочное экологическое обязательство, связанное с возмещением вреда водным биоресурсам (срок исполнения менее 12 мес.)                                                                      | 2020 | —          | 498       | —         | — | —           | 498        |
|                                                                                                                                                                                              | 2019 | —          | —         | —         | — | —           | —          |
| <b>Оценочные обязательства, сформированные за счет прочих расходов</b>                                                                                                                       |      |            |           |           |   |             |            |
| Оценочные обязательства по судебным разбирательствам и налоговым искам (срок исполнения менее 12 мес.)                                                                                       | 2020 | —          | —         | —         | — | —           | —          |
|                                                                                                                                                                                              | 2019 | 130        | —         | (130)     | — | —           | —          |

В графе «Признано (начислено) за отчетный период» в части оценочного обязательства по ликвидации основных средств учтено:

- начисление оценочного обязательства; и
- расходы по амортизации дисконта (проценты), признаваемые в связи с приближением срока исполнения оценочного обязательства.

Сумма увеличения оценочного обязательства за отчетный период (проценты) в связи с приближением срока исполнения обязательства подлежит отражению в бухгалтерском учете и отчетности в качестве расходов отчетного периода.

Таблица 30

**Информация о выданных и полученных обеспечениях (тыс.руб.)**

| Показатели                               | На отчетную дату | Примечание                                                |
|------------------------------------------|------------------|-----------------------------------------------------------|
| <b>Обеспечения полученные – всего</b>    | <b>54 077</b>    |                                                           |
| в т.ч.:<br>векселя                       | –                |                                                           |
| Имущество, находящееся в залоге          | 54 077           |                                                           |
| из него:                                 | –                |                                                           |
| объекты основных средств                 | –                |                                                           |
| ценные бумаги и иные финансовые вложения | –                |                                                           |
| прочее                                   | 54 077           | Обеспечения, полученные за квартиры, находящиеся в залоге |
| <b>Обеспечения выданные – всего</b>      | <b>–</b>         |                                                           |
| в т.ч.:<br>векселя                       | –                |                                                           |
| Имущество, переданное в залог            | –                |                                                           |
| из него:                                 | –                |                                                           |
| объекты основных средств                 | –                |                                                           |
| ценные бумаги и иные финансовые вложения | –                |                                                           |
| прочее                                   | –                |                                                           |

Таблица 31

**Информация о прочих условных обязательствах (тыс.руб.)**

| Краткое описание                                                                                                                                            |                                                                                       | Оценка                                              |                                                          |
|-------------------------------------------------------------------------------------------------------------------------------------------------------------|---------------------------------------------------------------------------------------|-----------------------------------------------------|----------------------------------------------------------|
| характера условного обязательства и ожидаемого срока его исполнения                                                                                         | неопределенностей, существующих в отношении срока исполнения и величины обязательства | вероятности наступления последствий условного факта | условного обязательства (если она поддается определению) |
| Судебное разбирательство о взыскании компенсации морального вреда                                                                                           | Неопределенность в удовлетворении иска                                                | Менее 50%                                           | 300                                                      |
| Судебное разбирательство о возмещении ущерба, убытков                                                                                                       | Неопределенность в удовлетворении иска                                                | Менее 50%                                           | 6 109                                                    |
| Судебное разбирательство о принудительном изъятии земельных участков для государственных нужд, с целью проведения работ, связанных с использованием недрами | Неопределенность в удовлетворении иска                                                | Менее 50%                                           | 105                                                      |
| Судебное разбирательство о признании договора цессии и платежа недействительными сделками                                                                   | Неопределенность в удовлетворении иска                                                | Менее 50%                                           | 7 505                                                    |

Таблица 32

**Информация о прочих условных активах (тыс.руб.)**

| Краткое описание                                             |                                                                                | Оценка                                              |                                                   |
|--------------------------------------------------------------|--------------------------------------------------------------------------------|-----------------------------------------------------|---------------------------------------------------|
| характера условного актива и ожидаемого срока его исполнения | неопределенностей, существующих в отношении срока исполнения и величины актива | вероятности наступления последствий условного факта | условного актива (если она поддается определению) |
| Судебное разбирательство о взыскании пени за просрочку       | Неопределенность в удовлетворении иска                                         | Более 50%                                           | 129                                               |
| Взыскание задолженности по договору аренды имущества         | Неопределенность в удовлетворении иска                                         | Более 50%                                           | 85                                                |
| Взыскание неустойки по договору поставки                     | Неопределенность в удовлетворении иска                                         | Более 50%                                           | 481                                               |



## 21 Операции со связанными сторонами

Информация приведена в Приложении № 1

## 22 Показатели по сегментам

Основными видами деятельности Общества являются разведка, разработка, добыча и реализация нефти и газа в Российской Федерации и за рубежом.

В настоящих Пояснениях, ниже приведена информация о выручке в разрезе сегментов.

При выделении информации по сегментам принимались во внимание общеэкономические, валютные, кредитные, ценовые риски, которым может быть подвержено Общество.

**Таблица 33**  
**Информация по сегментам (тыс.руб.)**

| Наименование сегмента      | Выручка нетто за отчетный период |                   |                   |
|----------------------------|----------------------------------|-------------------|-------------------|
|                            | Всего                            | Внешний рынок     | Внутренний рынок  |
| Нефть                      | 92 636 436                       | 48 976 017        | 43 660 419        |
| Газ                        | 738                              | —                 | 738               |
| Нефтепродукты и нефтехимия | —                                | —                 | —                 |
| Прочие продажи             | 694 787                          | —                 | 694 787           |
| <b>Всего:</b>              | <b>93 331 961</b>                | <b>48 976 017</b> | <b>44 355 944</b> |

В сегмент «Нефть» включается реализация нефти.

В сегмент «Газ» включается реализация попутного нефтяного газа.

В сегмент «Прочие продажи» вошли: продажа материалов, услуги по аренде и др.

## 23 Сопутствующая информация

### 23.1 Вопросы защиты окружающей среды

Деятельность предприятий нефтегазовой отрасли всегда сопряжена с риском нанесения ущерба окружающей среде. Руководство Общества полагает, что его деятельность соответствует требованиям законодательства по охране окружающей среды, и поэтому у Общества отсутствует риск появления в этой связи непредвиденных значительных обязательств.

Существенная информация по текущим обязательствам, связанным с защитой окружающей среды, и ликвидацией негативного воздействия деятельности Общества на окружающую среду раскрыта в соответствующих видах обязательств разделах настоящих Пояснений.

### 23.2 Страхование

Общество продолжает заниматься страхованием имущества, страхованием гражданской ответственности за вред, причиненный третьим лицам, добровольным медицинским страхованием работников и членов их семей, страхованием работников от несчастных случаев, страхованием гражданской ответственности владельцев

транспортных средств, страхованием гражданской ответственности владельца опасного объекта за причинение вреда в результате аварии на опасном объекте, страхованием гражданской ответственности члена саморегулируемой организации, страхованием финансовых рисков. Однако на российском рынке страховых услуг риск приостановки деятельности, как правило, не является объектом страхования.

### **23.3 Информация о затратах на энергетические ресурсы**

Общество понесло затраты на приобретение энергетических ресурсов (использованных в течение отчетного периода) в 2020 году в сумме 4 597 422 тыс.руб. (в 2019 году 5 147 995 тыс.руб.).

### **23.4 Управление рисками**

Принятие управленческих решений, распределение ресурсов, организация и контроль над системой управления рисками Группы ОАО «Удмуртнефть» и его дочерних организаций осуществляется Советом директоров ОАО «Удмуртнефть», в состав которого входят представители акционеров, осуществляющих совместный контроль (ПАО «НК «Роснефть» и Китайская нефтехимическая корпорация «Синопек»). Информация по управлению финансовыми рисками раскрывается в консолидированной бухгалтерской отчетности Группы.

Негативное влияние на российскую экономику оказывают санкции, введенные против России некоторыми странами.

С начала марта 2020 года, в связи, в частности, с пандемией COVID-19, на мировых рынках наблюдается существенное снижение спроса и цен на нефть, а также снижение курса рубля по отношению к мировым валютам. При сохранении существующих тенденций в долгосрочной перспективе, указанные факторы могут продолжить оказывать существенное влияние на финансовое положение, движение денежных средств и результаты деятельности Общества.

Политика по управлению рисками Группы регулярно анализируется для принятия надлежащих мер по поддержанию экономической устойчивости Обществ Группы в текущих условиях.


Руководитель

А. Ю. Топал

Главный бухгалтер

15.02.2021 г.



 Н. Ю. Сорогина  
доверенность от 01 января 2021 г. №1310

## Приложение № 1 «Информация о связанных сторонах»

Перечень связанных сторон сгруппирован исходя из содержания отношений между предприятиями с учетом требования приоритета содержания перед формой.

Суммы операций и остатков по группам связанных сторон, а также суммы остатков по расчетам со связанными сторонами по состоянию на конец периода и на начало года указаны в таблицах ниже.

### 1. Дочерние общества

В данной группе раскрыта информация по операциям с дочерними обществами, в которых Общество владеет непосредственно или через другие организации долей более чем 50 % обыкновенных голосующих акций или которые контролирует другим способом.

Таблица 34  
Информация об операциях с дочерними обществами (тыс.руб.)

| Операции                                          | За отчетный период | За предыдущий год |
|---------------------------------------------------|--------------------|-------------------|
| <b>Выручка от реализации и прочие доходы</b>      | <b>1 352 498</b>   | <b>1 448 432</b>  |
| Реализация нефти и газа                           | 86 498             | 89 354            |
| Реализация нефтепродуктов                         | -                  | -                 |
| Доходы от сдачи имущества в аренду                | 496 145            | 614 667           |
| Оказание посреднических услуг                     | -                  | -                 |
| Прочие доходы                                     | 769 855            | 744 411           |
| в том числе:<br>реализация ТМЦ                    | 724 229            | 666 797           |
| <b>Затраты и расходы</b>                          | <b>10 712 033</b>  | <b>10 437 767</b> |
| Покупка нефти и газа                              | -                  | -                 |
| Логистические услуги и расходы на транспортировку | 944 745            | 1 083 199         |
| Расходы на электроэнергию                         | -                  | -                 |
| Расходы на страхование                            | -                  | -                 |
| Прочие расходы                                    | 9 767 288          | 9 354 568         |
| в том числе:                                      |                    |                   |
| ремонт и обслуживание основных средств            | 3 247 740          | 3 157 898         |
| строительство объектов основных средств           | 5 171 329          | 5 031 163         |
| использование оценочного обязательства            | 40 243             | 32 245            |
| <b>Прочие операции</b>                            | <b>X</b>           | <b>X</b>          |
| Покупка основных средств                          | 134 667            | 86 113            |
| Получение беспроцентных займов                    | -                  | -                 |
| Получение краткосрочных кредитов и займов         | -                  | -                 |
| Получение долгосрочных кредитов и займов          | -                  | -                 |
| Выдача беспроцентных займов                       | -                  | -                 |
| Выдача краткосрочных кредитов и займов            | -                  | -                 |
| Выдача долгосрочных кредитов и займов             | -                  | -                 |
| Депозиты размещенные                              | -                  | -                 |
| Депозиты погашенные                               | -                  | -                 |

|                                                                                                                            |                     |                    |
|----------------------------------------------------------------------------------------------------------------------------|---------------------|--------------------|
| Проценты к уплате                                                                                                          | —                   | —                  |
| Проценты к получению                                                                                                       | —                   | —                  |
| Выданные гарантии и обеспечения                                                                                            | —                   | —                  |
| Полученные гарантии и обеспечения                                                                                          | —                   | —                  |
| <b>Денежные потоки</b>                                                                                                     | <b>(10 179 750)</b> | <b>(9 703 049)</b> |
| Денежные потоки от текущих операций                                                                                        | (5 057 729)         | (4 713 038)        |
| Поступления                                                                                                                | 561 912             | 608 549            |
| арендных платежей, лицензионных платежей, роялти, комиссионных и иных аналогичных платежей                                 | 561 912             | 608 549            |
| Платежи                                                                                                                    | (5 619 641)         | (5 321 587)        |
| поставщикам (подрядчикам) за сырье, материалы, работы, услуги                                                              | (5 554 706)         | (5 251 652)        |
| поисковые затраты                                                                                                          | (64 935)            | (69 935)           |
| Денежные потоки от инвестиционных операций                                                                                 | (5 121 021)         | (4 990 011)        |
| Поступления                                                                                                                | 30 291              | 55 187             |
| дивидендов, процентов по долговым финансовым вложениям и аналогичных поступлений от долевого участия в других организациях | 30 291              | 55 187             |
| Платежи                                                                                                                    | (5 151 312)         | (5 045 198)        |
| в связи с приобретением, созданием, модернизацией, реконструкцией и подготовкой к использованию внеоборотных активов       | (5 151 312)         | (5 045 198)        |
| Денежные потоки от финансовых операций                                                                                     | —                   | —                  |
| Поступления                                                                                                                | —                   | —                  |
| Платежи                                                                                                                    | —                   | —                  |

**Таблица 35**  
**Активы и обязательства, участвующие в операциях с дочерними обществами (тыс.руб.)**

| Активы и обязательства                                                                                                                                                                                    | Сальдо на 31 декабря |                  |                  |
|-----------------------------------------------------------------------------------------------------------------------------------------------------------------------------------------------------------|----------------------|------------------|------------------|
|                                                                                                                                                                                                           | 2020 г.              | 2019 г.          | 2018 г.          |
| <b>Активы</b>                                                                                                                                                                                             | <b>1 076 458</b>     | <b>1 149 536</b> | <b>1 069 928</b> |
| Денежные средства и их эквиваленты                                                                                                                                                                        | —                    | —                | —                |
| Дебиторская задолженность, в т.ч.                                                                                                                                                                         | 480 106              | 553 184          | 473 576          |
| - долгосрочная                                                                                                                                                                                            | 1 362                | 902              | 1 192            |
| - авансы выданные                                                                                                                                                                                         | —                    | —                | —                |
| - величина образованного резерва под обесценение дебиторской задолженности                                                                                                                                | —                    | —                | —                |
| - величина списанной дебиторской задолженности, по которой срок исковой давности истек, других долгов, нереальных для взыскания, в т.ч. за счет средств резерва под обесценение дебиторской задолженности | —                    | —                | —                |
| Финансовые вложения, в т.ч.                                                                                                                                                                               | 596 352              | 596 352          | 596 352          |
| - долгосрочные                                                                                                                                                                                            | 596 352              | 596 352          | 596 352          |
| - величина образованного резерва по обесценению финансовых вложений                                                                                                                                       | —                    | —                | —                |
| <b>Обязательства</b>                                                                                                                                                                                      | <b>1 728 435</b>     | <b>1 629 961</b> | <b>1 418 331</b> |
| Кредиторская задолженность, в т.ч.                                                                                                                                                                        | 1 728 435            | 1 629 961        | 1 418 331        |
| - долгосрочная                                                                                                                                                                                            | —                    | —                | —                |

ПОЯСНЕНИЯ К БУХГАЛТЕРСКОМУ БАЛАНСУ И ОТЧЕТУ О ФИНАНСОВЫХ РЕЗУЛЬТАТАХ ЗА 2020 ГОД

СТРАНИЦА 42 ИЗ 47

|                                            |   |   |   |
|--------------------------------------------|---|---|---|
| Кредиты и займы (включая проценты), в т.ч. | - | - | - |
| - долгосрочные                             | - | - | - |

## 2. Зависимые общества

В данной группе раскрыта информация по операциям с зависимыми обществами, в которых Общество владеет непосредственно или через другие организации долей, составляющей более 20 %, но менее 50 % обыкновенных голосующих акций и оказывает существенное влияние.

Общество не имело в 2020-2019 годах зависимых обществ.

## 3. Информация о размерах вознаграждений, выплаченных основному управленческому персоналу

В данной группе раскрыта информация о вознаграждениях, выплаченных:

- Членам Совета Директоров ОАО «Удмуртнефть»;
- Членам Правления ОАО «Удмуртнефть»;
- Генеральному директору ОАО «Удмуртнефть»;
- Заместителям генерального директора ОАО «Удмуртнефть» по основным направлениям.

Таблица 36  
Информация о выплаченных вознаграждениях (тыс.руб.)

| Перечень вознаграждений                                                                                                                                                                                                                             | За отчетный год | За предыдущий год |
|-----------------------------------------------------------------------------------------------------------------------------------------------------------------------------------------------------------------------------------------------------|-----------------|-------------------|
| <b>Краткосрочные вознаграждения:</b>                                                                                                                                                                                                                | <b>166 416</b>  | <b>132 995</b>    |
| Оплата труда за отчетный период (включая заработную плату, ежегодный оплачиваемый отпуск и премии с учетом налога на доходы физических лиц)*, другие выплаты (включая оплату лечения, медицинского обслуживания, коммунальных услуг и т.п. платежи) | 139 025         | 114 451           |
| Страховые взносы, не являющиеся доходами, и уплаченные во внебюджетные фонды РФ                                                                                                                                                                     | 27 391          | 18 544            |

## 4. Основные владельцы и компании, контролируемые основными владельцами

В данной группе раскрыта информация по операциям с прямыми владельцами (юридическими или физическими лицами), которые имеют право распоряжаться более чем 10 % общего количества голосов, приходящихся на голосующие акции, либо составляющих уставный или складочный капитал вкладов, долей Общества, с компаниями, контролируемые прямыми владельцами, в том числе связанными с государством.

Крупнейшим акционером Общества, владельцем 3 462 235 обыкновенных акций, является АО «ПРОМЛИЗИНГ», г. Москва, с долей участия 97,1974% Уставного капитала.

Корпорация «Синопек» оказывает значительное влияние на ОАО «Удмуртнефть» через своих представителей в Совете директоров Общества. ПАО «НК «Роснефть» является контролирующим лицом ОАО «Удмуртнефть» в соответствии с Федеральным законом №208 -ФЗ «Об акционерных обществах» (ст. 81, п.1) и Федеральным законом №39-ФЗ «О Рынке ценных бумаг» (ст. 2, п.24).

Таблица 37

**Информация об операциях с основными владельцами и компаниями,  
контролируемыми основными владельцами (тыс.руб.)**

| Операции                                          | За отчетный год    | За предыдущий год   |
|---------------------------------------------------|--------------------|---------------------|
| <b>Выручка от реализации и прочие доходы</b>      | —                  | —                   |
| Реализация нефти и газа                           | —                  | —                   |
| Реализация нефтепродуктов                         | —                  | —                   |
| Доходы от сдачи имущества в аренду                | —                  | —                   |
| Оказание посреднических услуг                     | —                  | —                   |
| Прочая реализация                                 | —                  | —                   |
| Прочие доходы                                     | —                  | —                   |
|                                                   |                    |                     |
| <b>Затраты и расходы</b>                          | —                  | —                   |
| Покупка нефти и газа                              | —                  | —                   |
| Покупка нефтепродуктов                            | —                  | —                   |
| Логистические услуги и расходы на транспортировку | —                  | —                   |
| Расходы на электроэнергию                         | —                  | —                   |
| Расходы на страхование                            | —                  | —                   |
| Прочие расходы                                    | —                  | —                   |
|                                                   |                    |                     |
| <b>Прочие операции</b>                            | <b>X</b>           | <b>X</b>            |
| Покупка основных средств                          | —                  | —                   |
| Получение беспроцентных займов                    | —                  | —                   |
| Получение краткосрочных кредитов и займов         | —                  | —                   |
| Получение долгосрочных кредитов и займов          | —                  | —                   |
| Выдача беспроцентных займов                       | —                  | —                   |
| Выдача краткосрочных кредитов и займов            | —                  | —                   |
| Выдача долгосрочных кредитов и займов             | —                  | —                   |
| Депозиты размещенные                              | —                  | —                   |
| Депозиты погашенные                               | —                  | —                   |
| Проценты к уплате                                 | —                  | —                   |
| Проценты к получению                              | —                  | —                   |
| Выданные гарантии и обеспечения                   | —                  | —                   |
| Полученные гарантии и обеспечения                 | —                  | —                   |
| Дивиденды, начисленные акционерам                 | 8 198 019          | 21 815 647          |
| <b>Денежные потоки</b>                            | <b>(9 972 275)</b> | <b>(24 774 230)</b> |
| Денежные потоки от текущих операций               | -                  | -                   |
| <b>Поступления</b>                                | -                  | -                   |
| (по видам) всего                                  | -                  | -                   |
| в т.ч. от материнской компании                    | -                  | -                   |
| <b>Платежи</b>                                    | -                  | -                   |
| (по видам) всего                                  | -                  | -                   |
| в т.ч. материнской компании                       | -                  | -                   |

|                                                                                               |             |              |
|-----------------------------------------------------------------------------------------------|-------------|--------------|
| Денежные потоки от инвестиционных операций                                                    | -           | -            |
| Поступления                                                                                   | -           | -            |
| (по видам) всего                                                                              | -           | -            |
| в т.ч. от материнской компании                                                                | -           | -            |
| Платежи                                                                                       | -           | -            |
| (по видам) всего                                                                              | -           | -            |
| в т.ч. материнской компании                                                                   | -           | -            |
| Денежные потоки от финансовых операций                                                        | (9 972 275) | (24 774 230) |
| Поступления                                                                                   | -           | -            |
| (по видам) всего                                                                              | -           | -            |
| в т.ч. от материнской компании                                                                | -           | -            |
| Платежи                                                                                       | (9 972 275) | (24 774 230) |
| Уплата дивидендов и иных платежей по распределению прибыли в пользу собственников(участников) | (9 972 275) | (24 774 230) |
| в т.ч. материнской компании                                                                   | (9 972 275) | (24 774 230) |

**Таблица 38**

**Активы и обязательства, участвующие в операциях с основными владельцами и компаниями, контролируруемыми основными владельцами (тыс.руб.)**

| Активы и обязательства                                                                                                                                                                                    | Сальдо на 31 декабря |                  |                  |
|-----------------------------------------------------------------------------------------------------------------------------------------------------------------------------------------------------------|----------------------|------------------|------------------|
|                                                                                                                                                                                                           | 2020 г.              | 2019 г.          | 2018 г.          |
| <b>Активы</b>                                                                                                                                                                                             | -                    | -                | -                |
| Денежные средства и их эквиваленты                                                                                                                                                                        | -                    | -                | -                |
| Дебиторская задолженность, в т.ч.                                                                                                                                                                         | -                    | -                | -                |
| - долгосрочная                                                                                                                                                                                            | -                    | -                | -                |
| - авансы выданные                                                                                                                                                                                         | -                    | -                | -                |
| - величина образованного резерва под обесценение дебиторской задолженности                                                                                                                                | -                    | -                | -                |
| - величина списанной дебиторской задолженности, по которой срок исковой давности истек, других долгов, нереальных для взыскания, в т.ч. за счет средств резерва под обесценение дебиторской задолженности | -                    | -                | -                |
| Финансовые вложения, в т.ч.                                                                                                                                                                               | -                    | -                | -                |
| - долгосрочные                                                                                                                                                                                            | -                    | -                | -                |
| - величина образованного резерва по обесценению финансовых вложений                                                                                                                                       | -                    | -                | -                |
|                                                                                                                                                                                                           |                      |                  |                  |
| <b>Обязательства</b>                                                                                                                                                                                      | <b>2 793 089</b>     | <b>4 567 346</b> | <b>7 525 929</b> |
| Кредиторская задолженность, в т.ч.                                                                                                                                                                        | -                    | -                | -                |
| - долгосрочная                                                                                                                                                                                            | -                    | -                | -                |
| Кредиты и займы (включая проценты), в т.ч.                                                                                                                                                                | -                    | -                | -                |
| - долгосрочные                                                                                                                                                                                            | -                    | -                | -                |
| Прочие обязательства, в т.ч.:                                                                                                                                                                             | 2 793 089            | 4 567 346        | 7 525 929        |
| - задолженность перед собственниками (участниками) по выплате дивидендов.                                                                                                                                 | 2 793 089            | 4 567 346        | 7 525 929        |

##### 5. Участники совместной деятельности

Операции с компаниями, являющимися участниками совместной деятельности с ОАО «Удмуртнефть» за период 2019 – 2020 годы, отсутствуют.

## 6. Прочие связанные стороны

В данной группе раскрыта информация по операциям с прочими обществами, не нашедшим отражения в предыдущих разделах, в том числе с обществами, входящими в группу ПАО «НК «Роснефть», негосударственным пенсионным фондом, действующим в интересах работников Общества, и прочими.

**Таблица 39**  
**Информация об операциях с прочими**  
**связанными сторонами (тыс.руб.)**

| Операции                                          | За отчетный год   | За предыдущий год  |
|---------------------------------------------------|-------------------|--------------------|
| <b>Выручка от реализации и прочие доходы</b>      | <b>95 266 304</b> | <b>142 563 153</b> |
| Реализация нефти и газа                           | 92 549 976        | 141 716 302        |
| Реализация нефтепродуктов                         | -                 | -                  |
| Доходы от сдачи имущества в аренду                | 15 478            | 15 217             |
| Оказание посреднических услуг                     | -                 | -                  |
| Прочая реализация                                 |                   |                    |
| Прочие доходы                                     | 2 700 850         | 831 634            |
| <b>Затраты и расходы</b>                          | <b>20 247 389</b> | <b>27 214 289</b>  |
| Покупка нефти и газа                              | 109 462           | 132 796            |
| Логистические услуги и расходы на транспортировку | 4 066 142         | 3 897 033          |
| Расходы на электроэнергию                         | 4 343 022         | 4 926 539          |
| Расходы на страхование                            | 59 228            | 61 622             |
| Прочие расходы                                    | 11 669 535        | 18 196 299         |
| в том числе:                                      |                   |                    |
| экспортная пошлина                                | 7 640 276         | 14 374 241         |
| приобретение услуг                                | 1 480 460         | 1 328 355          |
| <b>Прочие операции</b>                            | <b>X</b>          | <b>X</b>           |
| Покупка основных средств                          | 1 885 849         | 1 944 573          |
| Получение беспроцентных займов                    | -                 | -                  |
| Получение краткосрочных кредитов и займов         | -                 | -                  |
| Получение долгосрочных кредитов и займов          | -                 | -                  |
| Выдача беспроцентных займов                       | -                 | -                  |
| Выдача краткосрочных кредитов и займов            | -                 | -                  |
| Выдача долгосрочных кредитов и займов             | -                 | -                  |
| Депозиты размещенные                              | 116 571 144       | 172 950 200        |
| Депозиты погашенные                               | 113 903 744       | 175 284 100        |
| Проценты к уплате                                 | -                 | -                  |
| Проценты к получению                              | 447 806           | 797 104            |
| Выданные гарантии и обеспечения                   | -                 | -                  |
| Полученные гарантии и обеспечения                 | -                 | -                  |
| <b>Денежные потоки</b>                            | <b>78 292 174</b> | <b>116 600 133</b> |
| Денежные потоки от текущих операций               | 81 262 731        | 118 723 951        |
| <b>Поступления</b>                                | <b>99 992 367</b> | <b>144 820 821</b> |
| в т.ч.:                                           |                   |                    |
| от продажи продукции, товаров, работ и услуг      | 99 532 242        | 144 002 076        |
| прочие поступления                                | 460 125           | 818 745            |

ПОЯСНЕНИЯ К БУХГАЛТЕРСКОМУ БАЛАНСУ И ОТЧЕТУ О ФИНАНСОВЫХ РЕЗУЛЬТАТАХ ЗА 2020 ГОД

СТРАНИЦА 46 ИЗ 47



|                                                                                                                              |                    |                    |
|------------------------------------------------------------------------------------------------------------------------------|--------------------|--------------------|
| <b>Платежи</b>                                                                                                               | (18 729 636)       | (26 096 870)       |
| в т.ч.:                                                                                                                      |                    |                    |
| поставщикам (подрядчикам) за сырье, материалы, работы, услуги                                                                | (5 900 699)        | (6 647 246)        |
| поисковые затраты                                                                                                            | (11 838)           | (15 500)           |
| на прочие платежи в т.ч.                                                                                                     | (12 817 099)       | (19 434 124)       |
| платежи за услуги по реализации нефти                                                                                        | (12 583 399)       | (19 232 444)       |
| <b>Денежные потоки от инвестиционных операций</b>                                                                            | <b>(2 698 700)</b> | <b>(1 780 717)</b> |
| <b>Поступления</b>                                                                                                           | <b>-</b>           | <b>-</b>           |
| <b>Платежи</b>                                                                                                               | <b>(2 698 700)</b> | <b>(1 780 717)</b> |
| в т.ч.:                                                                                                                      |                    |                    |
| платежи в связи с приобретением, созданием, модернизацией, реконструкцией и подготовкой к использованию внеоборотных активов | (2 698 700)        | (1 780 717)        |
| <b>Денежные потоки от финансовых операций</b>                                                                                | <b>(271 857)</b>   | <b>(343 101)</b>   |
| <b>Поступления</b>                                                                                                           | <b>-</b>           | <b>-</b>           |
| <b>Платежи</b>                                                                                                               | <b>(271 857)</b>   | <b>(343 101)</b>   |
| на прочие платежи                                                                                                            | (271 857)          | (343 101)          |

**Таблица 40**  
**Активы и обязательства, участвующие в операциях**  
**с прочими связанными сторонами (тыс.руб.)**

| Активы и обязательства                                                                                                                                                                                    | Сальдо на 31 декабря |                   |                   |
|-----------------------------------------------------------------------------------------------------------------------------------------------------------------------------------------------------------|----------------------|-------------------|-------------------|
|                                                                                                                                                                                                           | 2020 г.              | 2019 г.           | 2018 г.           |
| <b>Активы</b>                                                                                                                                                                                             | <b>22 006 851</b>    | <b>25 604 051</b> | <b>31 690 154</b> |
| Денежные средства и их эквиваленты                                                                                                                                                                        | 12 600 339           | 9 932 683         | 12 266 603        |
| Дебиторская задолженность, в т.ч.                                                                                                                                                                         | 9 396 854            | 15 661 118        | 19 406 837        |
| - долгосрочная                                                                                                                                                                                            | -                    | -                 | 105               |
| - Авансы выданные                                                                                                                                                                                         | 9 653                | 10 250            | 16 714            |
| - в т.ч.: долгосрочные                                                                                                                                                                                    | 101                  | 101               | 101               |
| - величина образованного резерва под обесценение дебиторской задолженности                                                                                                                                | 5                    | -                 | -                 |
| - величина списанной дебиторской задолженности, по которой срок исковой давности истек, других долгов, нереальных для взыскания, в т.ч. за счет средств резерва под обесценение дебиторской задолженности | -                    | -                 | -                 |
| Финансовые вложения, в т.ч.                                                                                                                                                                               | -                    | -                 | -                 |
| - долгосрочные                                                                                                                                                                                            | -                    | -                 | -                 |
| - величина образованного резерва по обесценению финансовых вложений                                                                                                                                       | -                    | -                 | -                 |
| <b>Обязательства</b>                                                                                                                                                                                      | <b>2 851 019</b>     | <b>4 039 014</b>  | <b>4 946 126</b>  |
| Кредиторская задолженность, в т.ч.                                                                                                                                                                        | 2 851 019            | 4 039 014         | 4 946 126         |
| - долгосрочная                                                                                                                                                                                            | 153 363              | 88 916            | 47 675            |
| Кредиты и займы (включая проценты), в т.ч.                                                                                                                                                                | -                    | -                 | -                 |
| - долгосрочные                                                                                                                                                                                            | -                    | -                 | -                 |

В своей деятельности Общество за отчетный период применяло формы расчетов, которые обусловлены разумными и деловыми целями.

ООО «Эрнст энд Янг»

Прошито и пронумеровано 61 листа(ов)